

**VOCES DE
MUJERES
EN LA
DIVERSIDAD
SEXUAL**

/01/ HISTORIA

/02/

EN

CU

ES

TA

/03/ OBJETIVOS

DE LA

INVESTIGACIÓN

© AAVV

Edita: ALDARTE "Centro Atención a Gays, lesbianas y Transexuales"

C/ Berastegi 5-5º 48001 Bilbao

www.aldarte.org

Colabora: BBK

Edición: Diciembre 2008

Nº Ejemplares: 500

ISBN: 978-84-691-7196-7

Depósito Legal: BI-3430-08

Diseño y maquetación: DROM - www.estudiodrom.com

Impreso en: Lankopi

Una doble necesidad justifica la realización de este trabajo. La primera y más urgente es la de dar voz a las mujeres lesbianas de la Comunidad Autónoma del País Vasco y de la Comunidad Foral de Navarra que nacieron en plena época franquista y a todas aquellas que han vivido la transición y el momento actual. La segunda persigue rescatar del olvido los documentos escritos por anteriores generaciones de lesbianas y dejar clasificada toda esta información. Se trata de una tarea pretenciosa e ingente y somos conscientes de que ésta no ha hecho nada más que empezar.

La herramienta que aquí presentamos, además de novedosa por inexistente hasta el momento, puede resultar de utilidad a todas las personas interesadas en conocer e investigar sobre las mujeres lesbianas y el lesbianismo.

¿Qué sabemos de las mujeres lesbianas durante el franquismo y la transición?; ¿qué sabemos sobre sus vivencias, su represión interior y/o exterior?; ¿cómo surge un movimiento asociativo de mujeres lesbianas que empieza a dar visibilidad al lesbianismo?; ¿cuál es la realidad actual de las mujeres lesbianas?, encontrar respuestas a estas preguntas ha guiado la actividad de este equipo investigador formado por: Paloma Fernández, Inmaculada Mujika, Ana Ureta, Amparo Villar, Nekane Zabaleta y ~~dirigido por~~ Arantza Campos.

Las respuestas a estas preguntas aparecen estructuradas en tres volúmenes. En el primero pretendemos sacar a la luz las fuentes escritas, individuales y colectivas, de aquellas mujeres lesbianas que durante los últimos treinta años han plasmado sus inquietudes en diversos documentos escritos y audiovisuales.

En el segundo nos proponemos dar voz a las mujeres lesbianas de la Comunidad Autónoma del País Vasco y de la Comunidad Foral de Navarra para recabar información sobre sus condiciones de vida y modo de pensar. Para ello hemos utilizado los datos aportados por una encuesta realizada a 468 mujeres lesbianas.

En el tercero queremos aportar soluciones eficaces y positivas para resolver los conflictos y problemas originados por la intolerancia sexual y el desconocimiento del que es objeto el colectivo de mujeres lesbianas. Pretendemos transferir buenas prácticas aplicables a políticas públicas, recursos de atención y educativos, de sensibilización social, de cambio de actitudes y de visibilización social. Para la consecución de tal fin nos hemos basado en el análisis de la información obtenida a partir de los relatos de vida realizados a 30 mujeres lesbianas.

A todas ellas, las encuestadas y las entrevistadas, nuestro más sincero reconocimiento y agradecimiento.

Esta investigación ha contado con la colaboración de BBK en el marco de la 5ª convocatoria a entidades sin ánimo de lucro para Proyectos de I+D+I en Acción Social.

El equipo de investigadoras.

Índice

Introducción	9
Cuestionario	16
Objetivos	32
Metodología	33
Informe de resultados	34
Conclusiones	64
Análisis de encuesta	69



ANEXO ENCUESTA

CUESTIONARIO

ALDARTE, “centro de atención a gays, lesbianas y transexuales” está desarrollando la investigación **VOCES DE MUJERES EN LA DIVERSIDAD** cuyo objetivo es recuperar la memoria histórica de las lesbianas en la Comunidad Autónoma del País Vasco y Navarra.

Para esto, un equipo de seis mujeres lesbianas, integrado por profesionales de ALDARTE y profesorado de la UPV-EHU y la UPNA, está llevando a cabo esta investigación con financiación de BBK

Además, para dotar a la investigación de mayor objetividad e imparcialidad, la empresa Append, dedicada a la investigación de mercados y estudios de opinión, se encargará de realizar el tratamiento de los datos obtenidos.

Como ya sabe, de acuerdo con la LEY DE PROTECCIÓN DE DATOS y el código CCI ESOMAR, toda la información que nos facilite en este cuestionario será tratada exclusivamente con fines estadísticos no pudiendo ser utilizada de forma nominal ni facilitada a terceros. Los datos sólo podrán ser utilizados para propósitos educativos y de investigación académica.

Te invitamos a colaborar en la investigación cumplimentando esta encuesta.

FORMA DE CUMPLIMENTAR LA ENCUESTA:

Lea atentamente estas instrucciones antes de comenzar a contestar la encuesta:

- 1) Debe ser rellenada de forma secuencial, siguiendo el orden de las preguntas, y las fechas.
- 2) En cada una de las preguntas marque con un círculo la/las respuesta/s correctas.
- 3) Al final de cada pregunta se indica si debe responder una única opción o si puede responder varias opciones.
- 4) Para alcanzar los objetivos del estudio de forma óptima, rogamos utilizar las opciones “no lo se” y “no contesto” sólo en aquellas respuestas que lo considere imprescindible.

4.1.) ¿De qué manera lo harías? (Marcar una única respuesta)

- 1. Pareja de hecho()
- 2. Matrimonio()
- 98. No lo sé (Pasa a la pregunta 5) ()
- 99. No contesto (Pasa a la pregunta 5) ()

4.2) ¿Por qué motivos? (Marca todas las razones que consideres necesarias)

- 1. Por amor()
- 2. Por conveniencias de herencias, papeles, seguros... ()
- 3. Por adopción de menores()
- 4. Por reconocimiento social()
- 5. Otras razones()
- 98. No lo sé ()
- 99. No contesto()

5) Resides en un municipio de... (Marcar una única respuesta)

- 1. Menos de 5.000 hab. ()
- 2. De 5.000 a 50.000 hab. ()
- 3. De 50.000 a 100.000 hab. ()
- 4. De 100.000 a 600.000 hab. ()
- 98. No lo sé ()
- 99. No contesto()

6) Indica tu nivel de estudios finalizados (Marcar una única respuesta)

- 1. Sin estudios homologados()
- 2. Estudios primarios (Graduado escolar)/ Graduada en ESO()
- 3. Ciclos Formativos de Grado Medio/ FP1()
- 4. Bachillerato, FP2, COU, Ciclos Formativos de Grado Superior()
- 5. Diplomada Universitaria/ Técnica()
- 6. Licenciada()
- 7. Postgrado/Master()
- 98. No lo sé ()
- 99. No contesto ()

7) ¿Practicas alguna religión, o culto de la espiritualidad? (Marcar una única respuesta)

- 1. Sí (Pasa a la pregunta 7.1) ()
- 2. No (Pasa a la pregunta 8) ()
- 98. No lo sé (Pasa a la pregunta 8) ()

- 7.1) ¿Cuál? (Marcar una única respuesta)
- 1. Soy católica()
 - 2. Soy protestante()
 - 3. Soy musulmana()
 - 4. Practico religiones y/o cultos orientales()
 - 5. Otras religiones o cultos()
 - 98. No lo sé ()
 - 99. No contesto ()
-
- 8) ¿Qué lengua utilizas con mayor frecuencia en tu vida diaria? (Marcar una única respuesta)
- 1. Euskera()
 - 2. Castellano()
 - 3. Euskara-Castellano()
 - 4. Otras()
 - 98. No lo sé ()
 - 99. No contesto ()
-
- 9) ¿Actualmente, cuál es tu actual situación económica? (Marcar una única respuesta)
- 1. Estudiante()
 - 2. Labores del hogar()
 - 3. Ocupada en actividad económica remunerada()
 - 4. En paro()
 - 5. Pensionista/Jubilada()
 - 6. Perceptora de renta básica()
 - 98. No lo sé()
 - 99. No contesto()

En el caso de estar ocupada en una actividad económica remunerada, contesta por favor a las siguientes preguntas. Si no es tu caso pasa a la pregunta 10.

- 9.1) ¿Qué tipo de relación laboral tienes? (Marcar una única respuesta)
- 1. Autónoma/profesional (Trabajo por mi cuenta y no empleo a nadie) ()
 - 2. Empresaria (Trabajo por mi cuenta y empleo a personas) ()
 - 3. Trabajadora por cuenta ajena (asalariada) ()
 - 4. Funcionaria ()
 - 98. No lo sé ()
 - 99. No contesto ()

9.2) ¿En qué rama de actividad trabajas? (Marcar una única respuesta)

1. Agricultura, ganadería, caza, pesca, selvicultura()
2. Industria de la energía y similares()
3. Industria metálica y química()
4. Industria manufacturera()
5. Construcción()
6. Comercio, hostelería y reparaciones()
7. Transportes, almacenamiento y comunicaciones()
8. Servicios comerciales()
9. Educación()
10. Sanidad ()
11. Administración pública()
12. Defensa()
13. Limpieza y cuidados()
14. Otros servicios()
98. No lo sé ()
99. No contesto()

9.3) ¿Cuál es tu categoría profesional? (Independientemente de tu titulación) (Marcar una única respuesta)

1. Directiva()
2. Técnicas (licenciaturas, diplomaturas) ()
3. Mandos intermedios()
4. Administrativas()
5. Obreras cualificadas()
6. Obreras no cualificadas()
7. Otras:_____
98. No lo sé ()
99. No contesto ()

9.4) ¿Qué tipo de jornada laboral tienes? (Marcar una única respuesta)

1. A tiempo parcial()
2. A tiempo completo()
98. No lo sé ()
99. No contesto()

9.5) Vida laboral o años cotizados: (Marcar una única respuesta)

1. Menos de 5 años()
2. Entre 5 y 10 años()
3. Entre 10 y 15 años()
4. Más de 15 años()
98. No lo sé ()
99. No contesto ()

9.6) ¿Cuáles son tus ingresos mensuales netos? (Marcar una única respuesta)

1. Menos de 600 €()
2. De 600 a 1200 €()
3. De 1200 a 2400 €()
4. De 2400 a 3000 €()
5. Más de 3000 €()
98. No lo sé()
99. No contesto()

10) Actualmente convives (Marcar las respuestas necesarias)

1. Con mi madre/padre()
2. Con mi pareja()
3. Con mi ex-pareja()
4. Con mi pareja e hijos/as()
5. Con mis hijos/as()
6. Con otros familiares()
7. Con otras personas()
8. Vivo sola()
98. No lo sé()
99. No contesto ()

11) ¿Tienes hijos/as? (Marcar una única respuesta)

1. Sí (pasa a la pregunta 11.1) ()
2. No (pasa a la pregunta 12) ()
98. No lo sé (pasa a la pregunta 12) ()
99. No contesto (pasa a la pregunta 12) ()

11.1) ¿Cuántos hijos tienes? (Marcar una única respuesta)

- 1. 1()
- 2. 2()
- 3. 3()
- 4. más de tres ()
- 98. No lo sé ()
- 99. No contesto()

11.2) ¿Cómo o por qué método has llegado a tener hijos? (Elige las opciones que precises)

- 1. Por inseminación ()
- 2. Por adopción()
- 3. Por relación heterosexual()
- 4. Otros()
- 98. No lo sé ()
- 99. No contesto ()

12) ¿Has convivido o convives con menores que legalmente no son hijos/as tuyos? (Marcar una única respuesta)

- 1. Sí, con los hijos/as de mi pareja()
- 2. Si, con menores en situación de acogida()
- 3. Si, otras situaciones. Especificar cuáles:_____
- 4. No, nunca()
- 98. No lo sé ()
- 99. No contesto ()

13) Si te haces cargo total o parcialmente de los cuidados de personas dependientes (ancianas, enfermas, con discapacidad), le dedicas: (Marcar una única respuesta)

- 1. Menos de 10 horas por semana()
- 2. Entre 10 y 30 horas por semana()
- 3. Más de 30 horas por semana()
- 4. No es mi caso()
- 98. No lo sé ()
- 99. No contesto ()

- 17) Consumes habitualmente: (Marca las que precises)
1. Complementos dietéticos()
 2. Alcohol()
 3. Tabaco()
 4. *Hachis*/ Marihuana()
 5. Pastillas de síntesis del mercado ilegal()
 6. Esnifables del mercado ilegal()
 7. Inyectables del mercado ilegal()
 8. Drogas/medicamentos de farmacia para la salud física()
 9. Drogas/ medicamentos de farmacia para la salud mental()
 10. Otras()
 11. Ninguna de las sustancias mencionadas()
 98. No lo sé()
 99. No contesto ()
- 18) Para cuidarte la salud has hecho uso de: (Marca las que precises)
1. Medicinas alternativas: homeopatía, osteopatía, reiki... ()
 2. Terapia psicológica()
 3. Medicina de ambulatorio y hospitales()
 4. Ninguna()
 98. No lo sé ()
 99. No contesto ()
- 19) ¿En algún momento has utilizado alguna de estas palabras para definirte? (Marca las que precises)
1. Bisexual()
 2. Bollera()
 3. Gay()
 4. Homosexual()
 5. Lesbiana()
 6. Queer()
 7. Transexual()
 8. Tortillera()
 9. Otras_____
 98. No lo sé ()
 99. No contesto ()

- 23) En tu vida diaria decir que te gustan las mujeres te resulta: (Marcar una única respuesta)
- 1. Muy fácil()
 - 2. Fácil()
 - 3. Difícil()
 - 4. Muy difícil()
 - 98. No lo sé ()
 - 99. No contesto ()
- 24) ¿Es importante para ti que las personas de tu entorno sepan que te gustan las mujeres? (Marcar una única respuesta)
- 1. Sí()
 - 2. No()
 - 98. No lo sé ()
 - 99. No contesto ()
- 25) ¿Has tenido o tienes relaciones sexuales con una mujer casada o con una mujer cuya relación principal haya sido o sea un hombre? (Marcar una única respuesta)
- 1. Sí()
 - 2. No()
 - 98. No lo sé ()
 - 99. No contesto ()
- 26) En tus relaciones con mujeres ¿qué importancia le das al sexo? (Marcar una única respuesta)
- 1. Mucha, de forma que si no hubiera sexo se rompería la relación()
 - 2. Bastante, pero no es imprescindible; sin sexo continuaría la relación()
 - 3. No busco el sexo en mis relaciones, sólo la complicidad afectiva y emocional()
 - 98. No lo sé ()
 - 99. No contesto ()
- 27) Tus prácticas sexuales preferidas son: (Marca un máximo de 4 opciones)
- 1. Abrazos, besos, caricias()
 - 2. Masturbación()
 - 3. Frotamientos()
 - 4. Compartir fantasías sexuales()
 - 5. Bondage()
 - 6. Sadomasoquismo()
 - 7. Sexo oral()
 - 8. Penetración vaginal()
 - 9. Sexo anal()
 - 10. Uso de juguetes eróticos ()

- 11. Lluvia dorada()
- 12. Ver imágenes eróticas()
- 13. Sexo pagado()
- 14. Sexo por internet()
- 98. No lo sé ()
- 99. No contesto ()

28) ¿Has sido agredida verbalmente porque te gustan las mujeres? (Marcar una única respuesta)

- 1. Sí (pasa a la pregunta 28.1) ()
- 2. No (pasa a la pregunta 29) ()
- 98. No lo sé (pasa a la pregunta 29) ()
- 99. No contesto (pasa a la pregunta 29) ()

28.1) ¿En qué lugar ha sido? (Marca las opciones que precises)

- 1. En casa()
- 2. En la escuela()
- 3. En el instituto()
- 4. En la universidad()
- 5. En el trabajo()
- 6. En la calle()
- 7. En el local de ambiente()
- 8. En otros locales()
- 98. No lo sé ()
- 99. No contesto ()

29) ¿Has sido agredida físicamente porque te gustan las mujeres?

- 1. Sí (pasa a la pregunta 29.1) ()
- 2. No (pasa a la pregunta 30) ()
- 98. No lo sé (pasa a la pregunta 30)()
- 99. No contesto (pasa a la pregunta 30) ()

29.1) ¿En qué lugar ha sido? (Marca las opciones que precises)

- 1. En casa()
- 2. En la escuela()
- 3. En el instituto()
- 4. En la universidad()
- 5. En el trabajo()
- 6. En la calle()
- 7. En el local de ambiente()
- 8. En otros locales()
- 98. No lo sé()
- 99. No contesto ()

30) ¿Cuáles son los espacios públicos en los que te relacionas en grupo con otras lesbianas? (Marca las opciones que precises?)

- 1. Asociaciones GLTB (gays, lesbianas, transexuales, bisexuales) ()
- 2. Bares de ambiente()
- 3. Equipos deportivos()
- 4. Cine/teatro()
- 5. Comidas/cenas()
- 6. Chat()
- 7. Monte()
- 8. Otros_____
- 98. No lo sé ()
- 99. No contesto ()

31) ¿Cuanto tiempo semanal dedicas a las siguientes actividades? Marca en cada actividad el intervalo horario de dedicación.

	Hasta 2 horas	Más de 2 hasta 5 horas	Más de 5 hasta 9 horas	Más de 9 horas	No realizo esta actividad
Actividad física					
Ver televisión					
Practicar sexo					
Internet, juegos y Chat					
Lectura					
Restaurantes, bares y espectáculos					

GRACIAS POR TU COLABORACIÓN
**SI ESTÁS INTERESADA EN PARTICIPAR EN FUTURAS INVESTIGACIONES
 PUEDES DEJARNOS UNA FORMA DE CONTACTO:**



INFORME DE RESULTADOS

OBJETIVOS

METODOLOGÍA

INFORME DE RESULTADOS

CONCLUSIONES

- Perfil de las encuestadas
- Caracterización social/laboral y familiar
- Hábitos de ocio/consumo
- Contextualización de la opción lésbica

ALDARTE, “centro de atención a gays, lesbianas y transexuales” está desarrollando la investigación VOCES DE MUJERES EN LA DIVERSIDAD cuyo objetivo es recuperar la memoria histórica de las lesbianas en la Comunidad Autónoma del País Vasco y Navarra.

Para esto, un equipo de seis mujeres lesbianas, integrado por profesionales de ALDARTE y profesorado de la UPV-EHU y la UPNA, está llevando a cabo esta investigación con financiación de BBK.

Además, para dotar a la investigación de mayor objetividad e imparcialidad, la empresa Append, dedicada a la investigación de mercados y estudios de opinión, es la encargada de realizar el tratamiento de los datos obtenidos.



En este primer bloque del informe se realiza una introducción descriptiva del perfil de las mujeres encuestadas en relación a las siguientes variables:

- Territorio
- Tamaño del municipio
- Edad
- Lengua

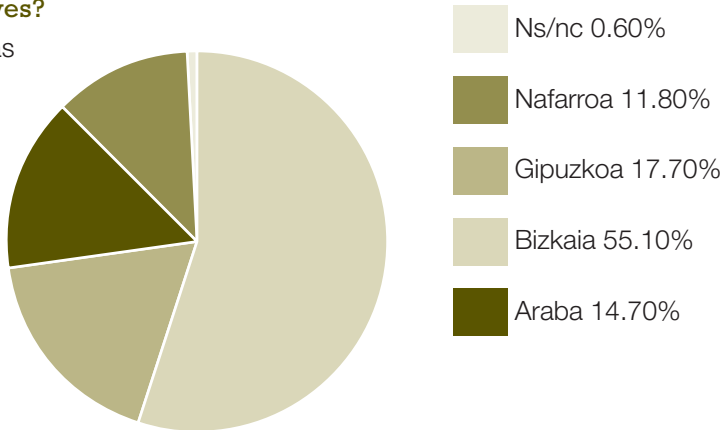
Perfil de las personas encuestadas

De las cuatro provincias en las que se ha encuestado, **dos de cada cuatro mujeres son residentes en Bizkaia. El 17,7% y 14,7% viven en Gipuzkoa y Araba** respectivamente. Y por último en **Nafarroa residen el 11,8%.**

Además, en su mayoría, más de la mitad de la muestra reside en municipios de más de 100.000 habitantes, circunstancia que se agudiza en el caso de Araba, en la que tres de cada cuatro mujeres reside en grandes municipios.

¿En que territorio vives?

Base: 468 encuestadas



Resides en un municipio de...

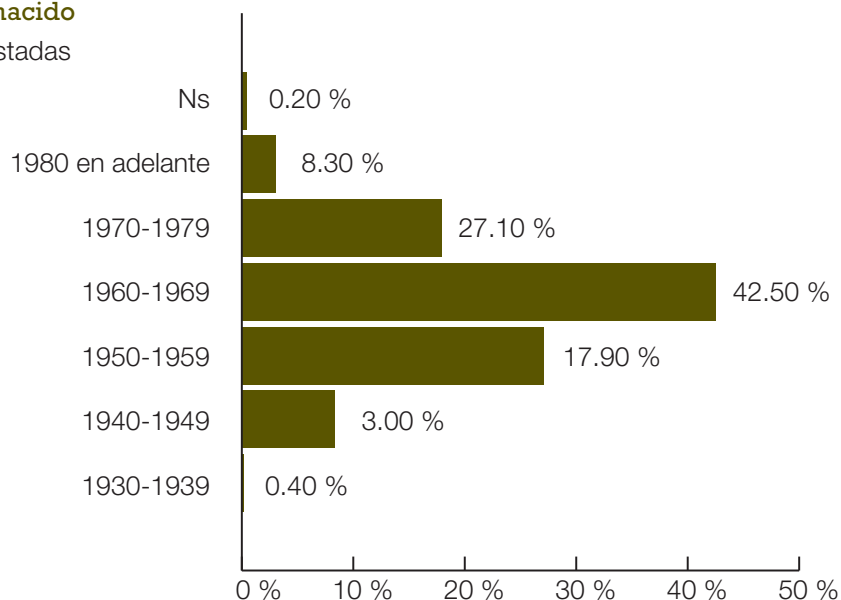
	Provincia					Total
	Araba	Bizkaia	Gipuzkoa	Nafarroa	Nc	
Menos de 5.000 hab.	10,1%	5,4%	7,2%	29,1%	66,7%	9,6%
De 5.000 a 50.000 hab.	7,2%	20,5%	36,1%	20,0%	-	21,2%
De 50.000 a 100.000 hab.	-	10,5%	14,5%	-	-	8,3%
De 100.000 a 600.000 hab.	73,9%	56,6%	38,6%	50,9%	-	54,9%
Ns/Nc	8,6%	6,9%	3,6%	-	33,3%	4,5%
Base	69	258	83	55	3	468

Perfil de las encuestadas

En cuanto a la edad de las encuestadas, tal y como se observa en el gráfico posterior, el 42,5% declaran haber nacido en la década de los sesenta, es decir, actualmente tienen edades comprendidas entre los 38 y los 47 años.

En que año has nacido

Base: 468 encuestadas



Perfil de las encuestadas

La lengua que utilizan con mayor frecuencia en la vida diaria, mayoritariamente es el castellano (77,4%). El bilingüismo (euskera-castellano) es la lengua del 16,5% de mujeres, mientras que el euskera y resto de idiomas no superan el 6% de uso para este colectivo.

¿Qué lengua utilizas con mayor frecuencia en tu vida diaria?

Base: 468 encuestadas

	Provincia					Total
	Araba	Bizkaia	Gipuzkoa	Nafarroa	Nc	
Euskera	-	3,5%	12,0%	1,8%	33,3%	4,5%
Castellano	82,6%	79,5%	60,2%	87,3%	66,7%	77,4%
Euskara-Castellano	17,4%	15,1%	24,1%	10,9%	-	16,5%
Otras	-	0,4%	2,4%	-	-	0,6%
Nc	-	1,6%	1,2%	-	-	1,1%
Total	69	258	83	55	3	468

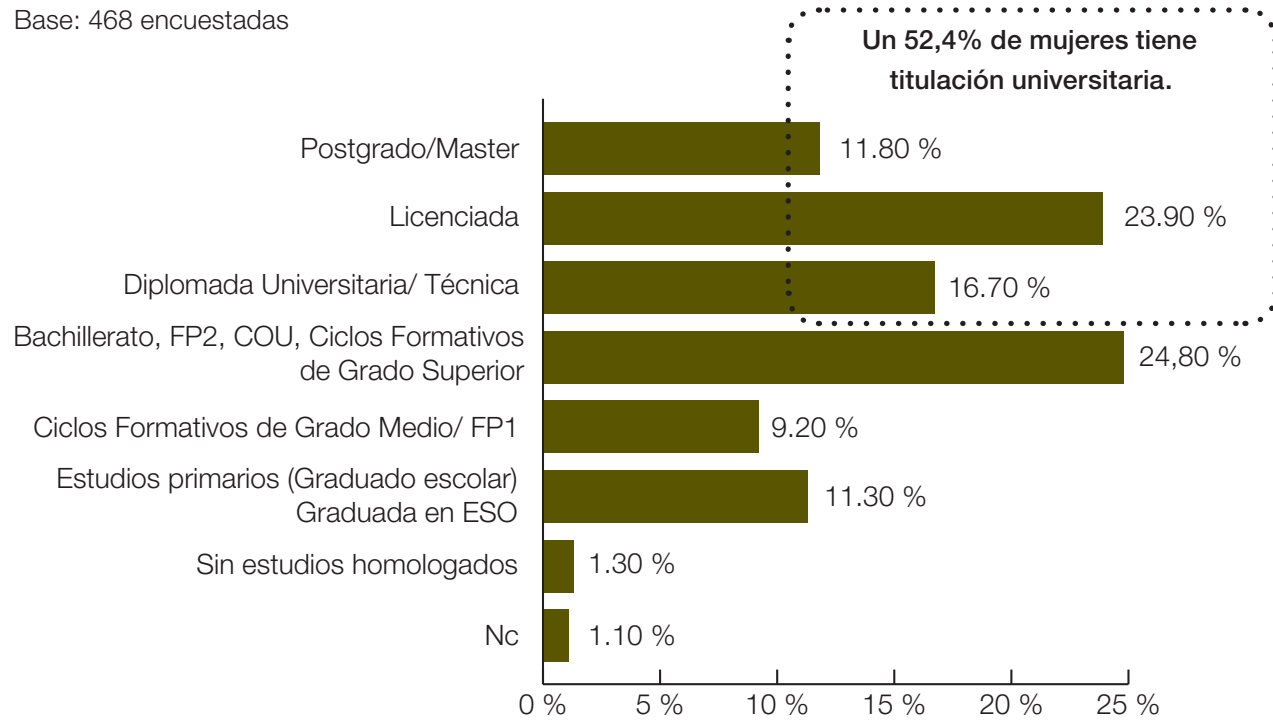
Caracterización social/laboral y familiar

Perfil académico

Para analizar esta caracterización socio-laboral se comenzará observando el nivel académico del colectivo de encuestadas, de tal modo que una de cada dos tiene al menos Bachillerato, FP2, COU o ciclos formativos de grado superior.

Nivel de estudios finalizados

Base: 468 encuestadas



Situación económico-laboral

En lo relativo a la situación económico-laboral, el 80,6% de las mujeres encuestadas declara tener ocupación remunerada.

Teniendo en cuenta la provincia de residencia, el nivel de paro más elevado se da en Navarra, y la mayor tasa de estudiantes se recoge en Araba.

Situación económica actual

	Provincia					
	Araba	Bizkaia	Gipuzkoa	Navarra	Nc	Total
Ocupada en actividad económica remunerada	76,8%	80,6%	83,1%	81,8%	66,7%	80,6%
En paro	5,8%	5,8%	4,8%	14,5%	-	6,6%
Estudiante	8,7%	4,3%	3,6%	-	33,3%	4,5%
Pensionista/Jubilada	4,3%	3,5%	1,2%	1,8%	-	3,0%
Perceptora de renta básica	-	2,7%	2,4%	1,8%	-	2,1%
Ns/Nc	2,8%	1,6%	2,5%	-	-	1,7%
Labores del hogar	1,4%	1,6%	2,4%	-	-	1,5%
Base	69	258	83	55	3	468

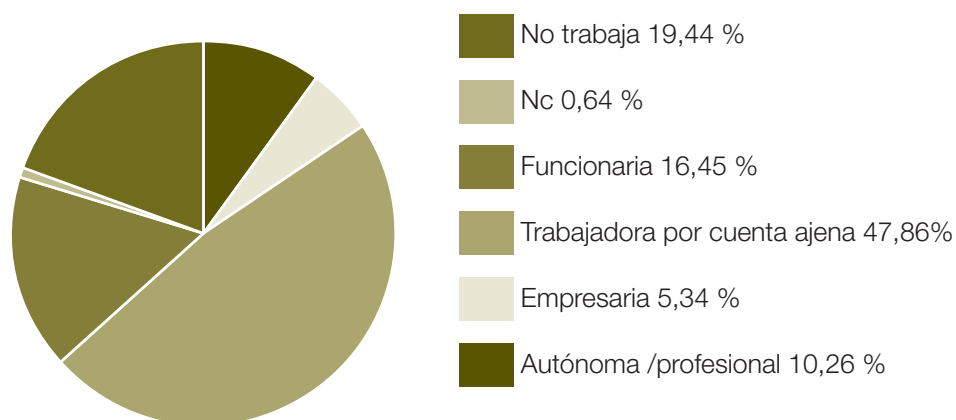
Respecto a la situación laboral de las mujeres encuestadas, se observa que el 19,4% no trabaja, mientras que el resto es ocupada en alguna actividad remunerada.

Entre estas mujeres que declaran estar trabajando, el **59,4% son trabajadoras por cuenta ajena**, y **funcionarias (20,4%)**. Hasta un 12,70% son autónomas y con el menor porcentaje, un 6,60% es empresaria.

En cuanto a la rama de actividad en la que desarrollan su actividad laboral, es el sector **educación**, junto con **comercio y hostelería**, y **otros servicios**, los que **engloban al 56,5%**. El resto de trabajadoras se encuentran en diversos sectores, con porcentajes menores al 10%.

Tipo de relación laboral

Base: 377 encuestadas

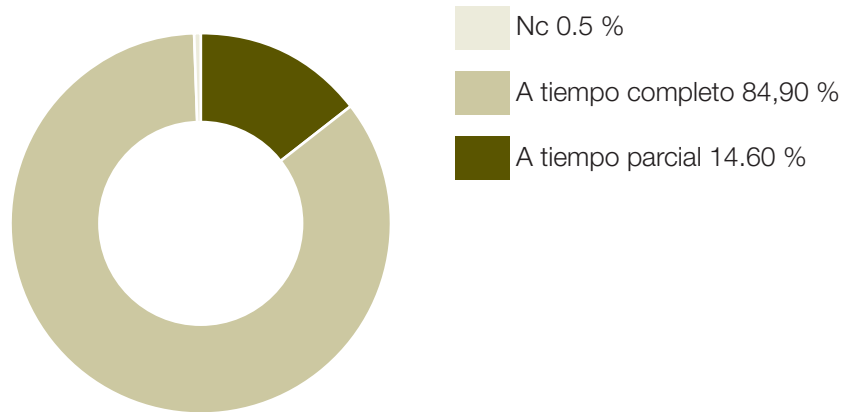


Rama de Actividad	Porcentaje
Educación	20,70%
Otros servicios	18,30%
Comercio, hostelería y reparaciones	17,50%
Sanidad	9,80%
Administración pública	9,00%
Industria metálica y química	6,90%
Transportes, almacenamiento y comunicaciones	5,00%
Servicios comerciales	5,00%
Construcción	2,40%
Limpieza y cuidados	1,90%
Agricultura, ganadería, caza, pesca, selvicultura	1,10%
Industria de la energía y similares	0,80%
Industria manufacturera	0,80%
Defensa	0,30%
Nc	0,50%
Base: 377 encuestadas	

Situación económico-laboral

Pasando a analizar el tipo de jornada para las mujeres trabajadoras de esta muestra, de manera mayoritaria es a tiempo completo.

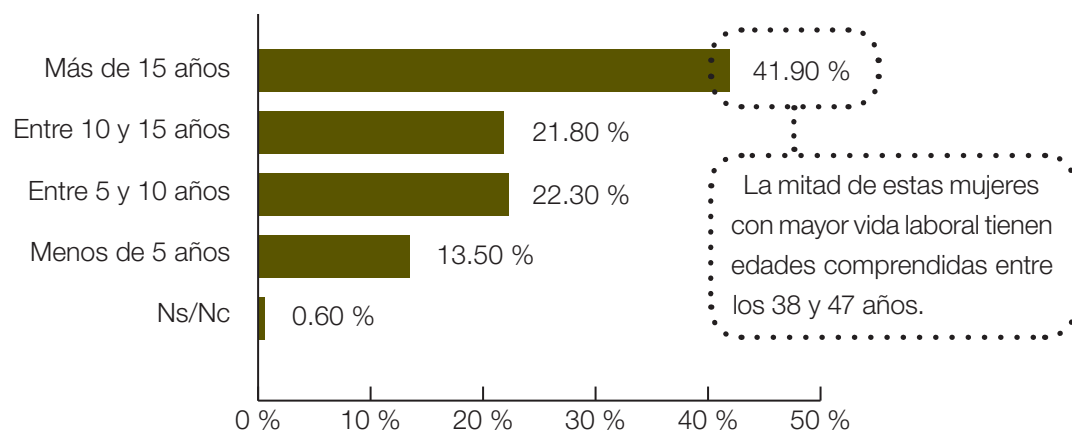
Jornada Laboral



En relación a la vida laboral o el total de años cotizados a la Seguridad Social, el 41,9% de encuestadas son mujeres con antigüedad de mayor a 15 años.

Vida laboral o años cotizados

Base: 377 encuestadas



Situación económico-laboral

Pasando a analizar los ingresos de este colectivo de mujeres, se observa que en el 52,3% de los casos estos ingresos se encuentran entre los 1.200€ y los 2.400€.

Con las salvedades anteriormente señaladas, teniendo en cuenta la provincia de residencia, son las mujeres de Araba y Bizkaia son las que indican tener mayores ingresos.

Ingresos mensuales / Provincia

Ingresos	Provincia					
	Araba	Bizkaia	Gipuzkoa	Nafarroa	Nc	Total
Menos de 600€	3,8%	2,9%	4,3%			2,9%
De 600 a 1200€	26,4%	26,9%	42,0%	48,9%	50,0%	32,4%
De 1200 a 2400€	60,4%	56,3%	42,0%	40,0%	50,0%	52,3%
De 2400 a 3000€	5,7%	7,2%	7,2%	4,4%		6,6%
Más de 3000€	1,9%	3,4%	2,9%			2,7%
Ns	1,9%	3,4%	1,4%	6,6%		3,2%
Base	53	208	69	45	2	377

Ingresos mensuales / Categoría profesional

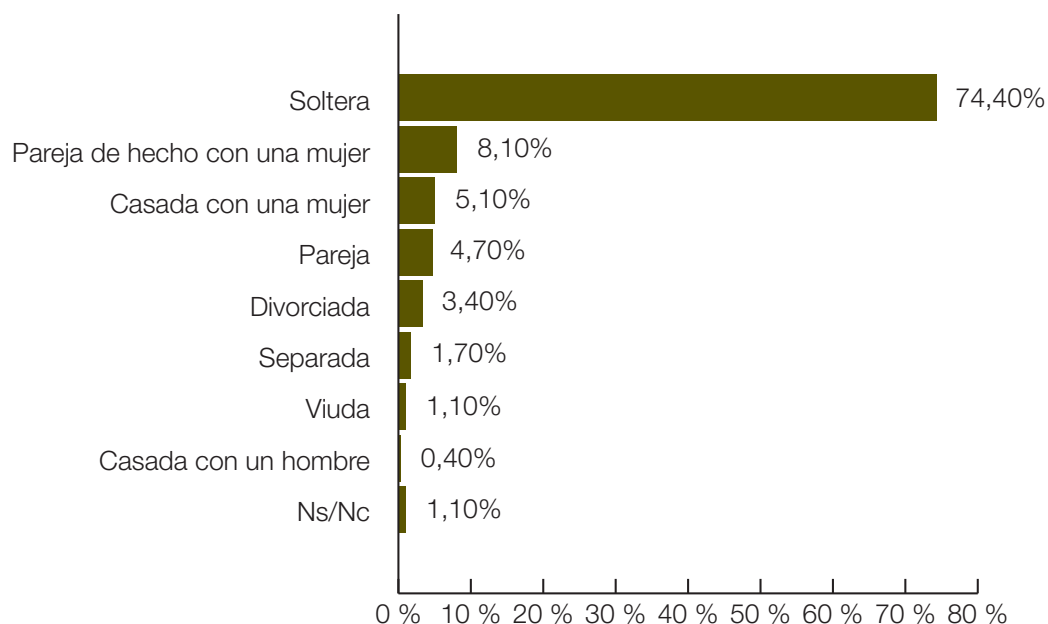
Ingresos	Categoría profesional								Total
	Directiva	Técnicas	Mandos intermedios	Administrativas	Obreras cualificadas	Obreras no cualificadas	Otras	Ns/Nc	
Menos de 600€		1,50%		1,60%	5,40%	11,10%		25,40%	2,90%
De 600 a 1200€	16,30%	14,90%	42,30%	39,30%	52,70%	61,10%	80,00%	79,39%	32,40%
De 1200 a 2400€	51,20%	68,70%	57,70%	54,10%	36,50%	22,20%		50,80%	52,30%
De 2400 a 3000€	11,60%	9,70%		3,30%	2,70%		20,00%	22,20%	6,60%
Más de 3000€	16,30%	1,50%			1,40%				2,70%
Ns/Nc	4,70%	3,70%		1,60%	1,41%	5,60%		22,20%	3,20%
Bases	43	134	26	61	74	18	5	16	377

Perfil del hogar

En lo que tiene que ver con el perfil de hogar de la muestra, tres de cada cuatro mujeres son solteras, mientras que un 8,1% y un 5,1% declara ser respectivamente pareja de hecho o estar casada con una mujer.

Estado legal actual

Base: 468 encuestadas



Si no lo has hecho ya ¿en un futuro legalizarías tu situación con una mujer?

	Estado legal								Total
	Soltera	Separada	Divorciada	Viuda	Pareja de hecho con una mujer	Casada con un hombre	Pareja	Ns/Nc	
Sí	57,5%	25,0%	43,8%		60,7%		77,3%		56,0%
No	13,2%	75,0%	25,0%	60,0%	14,3%		4,5%		14,7%
Ns/Nc	29,3%		31,3%	40,0%	25,0%	100,0%	18,2%	100,0%	29,2%
Total	100,0%	100,0%	100,0%	100,0%	100,0%	100,0%	100,0%	100,0%	100,0%
Base	348	8	16	5	28	2	22	5	434

En cuanto a la evolución de esta situación en el futuro, el 77,3% de las mujeres que viven en pareja legalizarían su situación, al igual que ocurre en el caso de las mujeres solteras, que reflejan en un 57,5% su interés por legalizar su situación con una mujer en el futuro.

Contextualización de la opción lésbica

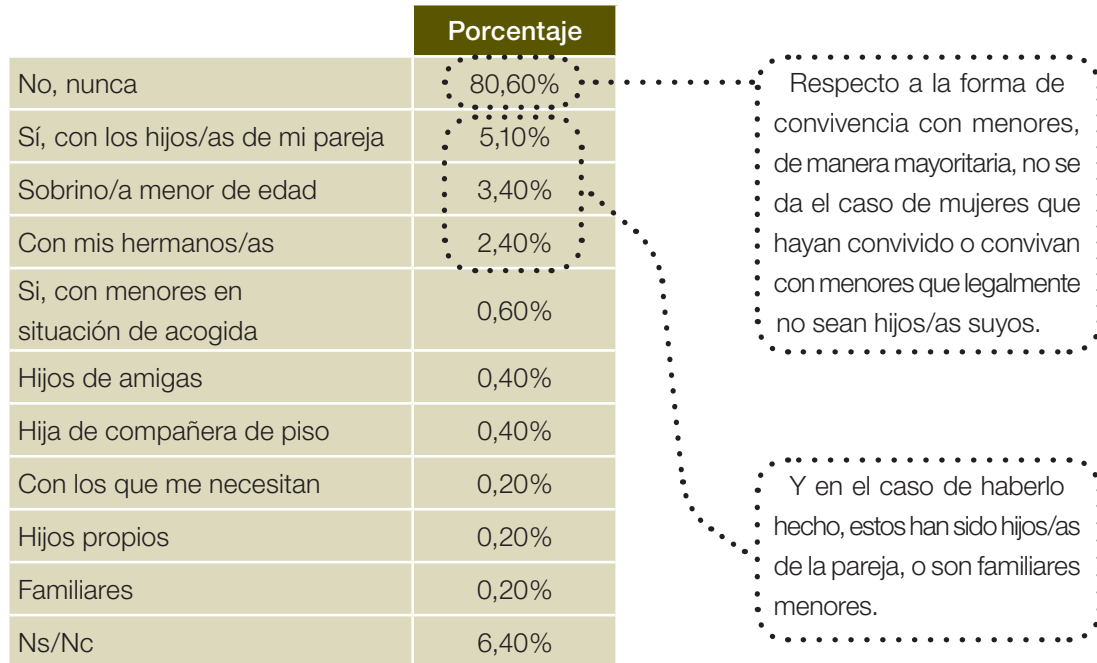
¿Actualmente convives con?

	Porcentaje
Con mi pareja	37,61%
Vivo sola	28,21%
Con mi madre/padre	15,38%
Con otras personas	7,69%
Con mi pareja e hijos/as	4,91%
Con mi ex-pareja	3,63%
Con otros familiares	3,21%
Con mis hijos/as	2,14%
Nc	0,64%
Base: 468 encuestadas	

En cuanto al modo de convivencia actual, el 37,6% de las mujeres encuestadas vive actualmente con su pareja, y un casi 30% declara vivir sola.

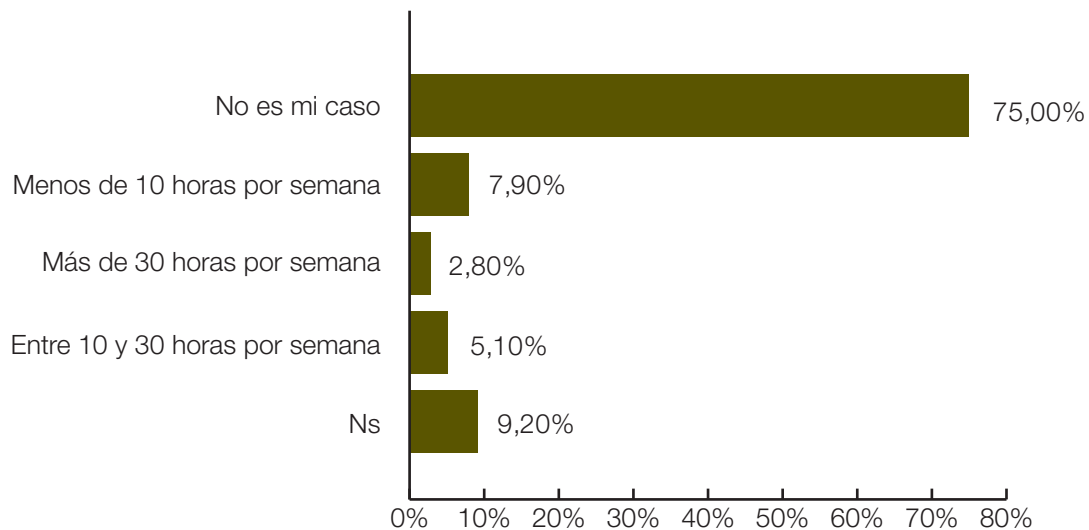
¿Has convivido o convives con menores que legalmente no son hijos/as tuyos?

Base: 468 encuestadas.



Si te haces cargo total o parcialmente de los cuidados de personas dependientes (ancianas, enfermas, con discapacidad), le dedicas:

Base: 468 encuestadas.



En lo relativo a la existencia dentro de este colectivo de mujeres que de manera total o parcial se hagan cargo de personas dependientes, se observa que para tres de cada cuatro mujeres no se da esta circunstancia.

Opción Política

En lo referente a la intención de voto, como se observa en la tabla, es **IU-EB la opción preferente de voto** de este colectivo, seguido de PSOE, ARALAR y PCTV-EHAK. **Analizando los resultados obtenidos por provincias** se observa que la **tendencia es similar** en las cuatro, **excepto en el caso de Nafarroa** donde **la opción preferente de voto mayoritaria es para PSN-PSE-EE/PSOE**, casi dos puntos por encima de la opción mayoritaria en el resto, IU-EB

Opción preferente de voto

	Provincia					
	Araba	Bizkaia	Gipuzkoa	Nafarroa	Nc	Total
IU-EB	33,3%	32,9%	20,5%	20,0%	33,3%	29,27%
PSN-PSE-EE/ PSOE	17,4%	20,2%	13,3%	21,8%		18,59%
ARALAR	13,0%	12,4%	15,7%	16,4%	33,3%	13,68%
PCTV-EHAK	11,6%	12,8%	22,9%	1,8%		13,03%
PNV/EAJ	8,7%	11,6%	3,6%			8,33%
OTROS	4,3%	5,0%	8,4%	18,2%		7,05%
PLAZANDREOK	1,4%	3,9%	21,7%	3,6%		6,62%
BATZARRE	2,9%	1,9%		30,9%		5,13%
EA	5,8%	2,7%	3,6%	5,5%		3,63%
PP	1,4%	1,2%		1,8%		1,07%
No voto	8,7%	6,2%	3,6%	5,5%	33,3%	6,20%
Voto nulo	1,4%	1,2%	1,2%	1,8%		1,28%
Voto en blanco	1,4%	1,6%				1,07%
Nc	11,6%	12,8%	3,6%	5,5%		10,04%
Ns	2,9%	0,8%	4,8%			1,71%
Base: Respuesta Múltiple	69	258	83	55	3	468



Una vez vista la caracterización social, laboral y económica del colectivo encuestado, en este tercer bloque pasamos a conocer los hábitos en consumo en relación a determinadas sustancias, así como también conocer cuales son los hábitos de actuación en relación a la salud.

Por último se realiza un descriptivo de los hábitos de ocio, indicando las actividades realizadas en la vida diaria, ya sea entre el colectivo o en general.

Hábitos de consumo/salud

Casi una de cada dos personas declaran consumir alcohol o tabaco. Aunque también es importante resaltar que 23,9% de mujeres encuestadas dice no consumir ninguna de las mencionadas en la tabla.

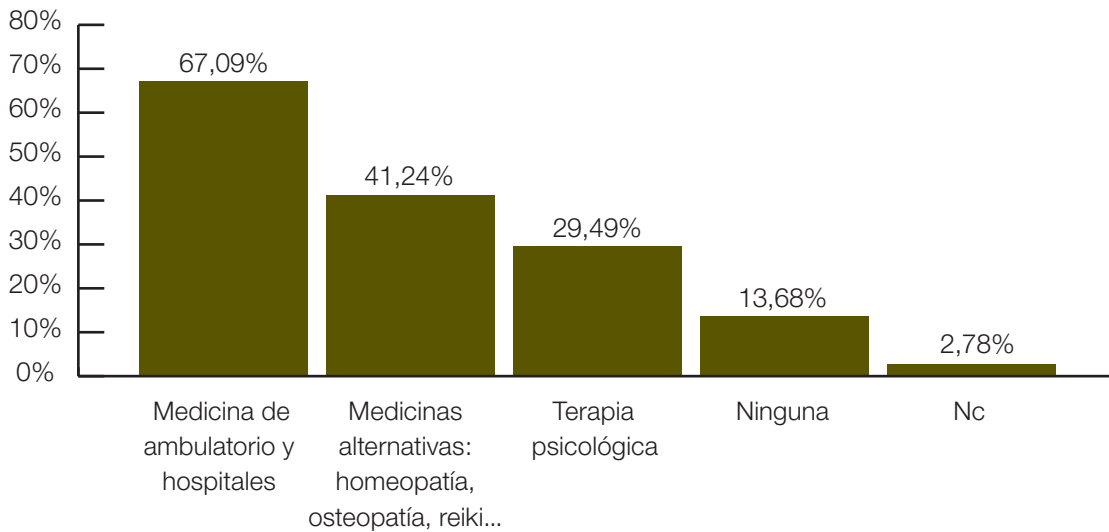
Consumes habitualmente:

	Porcentaje
Alcohol	44,87%
Tabaco	44,23%
Ninguna de las sustancias mencionadas	23,93%
Hachis/ Marihuana	18,16%
Drogas/medicamentos de farmacia para la salud física	11,54%
Complementos dietéticos	8,76%
Drogas/ medicamentos de farmacia para la salud mental	4,49%
Esnifables del mercado ilegal	3,42%
Pastillas de síntesis del mercado ilegal	1,07%
Otras	0,64%
Ns/Nc	3,63%
Base: 468 encuestadas. Respuesta múltiple.	

Hábitos de consumo/ Salud

Para cuidarte la salud has hecho uso de...

Base: 468 encuestadas. Respuesta múltiple.



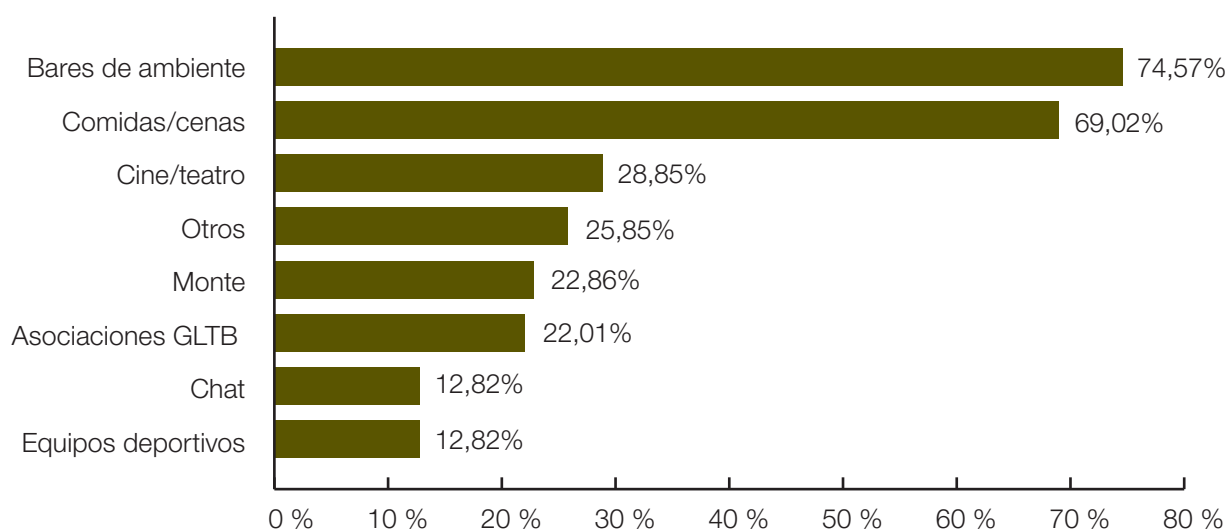
En lo relacionado con la salud, es la medicina de ambulatorio y hospitales la más utilizada por este colectivo, aunque también es de reseñar que hasta un 41,2% declara utilizar medicinas alternativas: tales como la homeopatía, osteopatía, reiki, etc.

Hábitos de ocio

En cuanto a las actividades de ocio en las que se relacionan con otras lesbianas, son los bares de ambiente, junto con comidas y cenas, los lugares y actividades en los que en mayor medida se desarrollan estos encuentros. En términos generales, las actividades de ocio a las que más tiempo dedican son el salir de restaurantes, bares y espectáculos y la lectura (16,2% y 12,4% respectivamente).

¿Cuáles son los espacios públicos en los que te relacionas en grupo con otras lesbianas?

Base: 468 encuestadas. Respuesta múltiple.



¿Cuanto tiempo semanal dedicas a las siguientes actividades?

Base: 468 encuestadas. Respuesta múltiple.

	Actividad física	Ver televisión	Practicar sexo	Internet, juegos y chat	Lectura	Restaurantes, bares y espectáculos
Hasta 2 horas	28,0%	23,5%	37,2%	29,9%	30,6%	23,3%
Más de 2 hasta 5 horas	28,6%	28,6%	25,6%	17,1%	32,1%	34,0%
Más de 5 hasta 9 horas	13,9%	21,8%	13,5%	6,6%	15,0%	21,4%
Más de 9 horas	3,2%	19,0%	3,2%	6,6%	12,4%	16,2%
No realizo esta actividad	21,2%	4,5%	12,8%	30,1%	6,2%	2,1%
Nc	5,1%	2,6%	7,7%	9,6%	3,8%	3,0%
Totales	100,0%	100,0%	100,0%	100,0%	100,0%	100,0%



En este cuarto bloque se trata el tema de la opción lésbica, desde el momento y forma en el que conoció la existencia de este colectivo, pasando por la necesidad de dar a conocer esta condición, hasta el tipo de relación que mantienen o prefieren mantener con una mujer.

Por último, se tratará de forma específica la problemática de las agresiones (físicas o verbales) hacía este colectivo.

Contextualización de la opción lésbica

¿En algún momento has utilizado alguna de estas palabras para definirte?

Base: 468 encuestadas. Respuesta Múltiple.

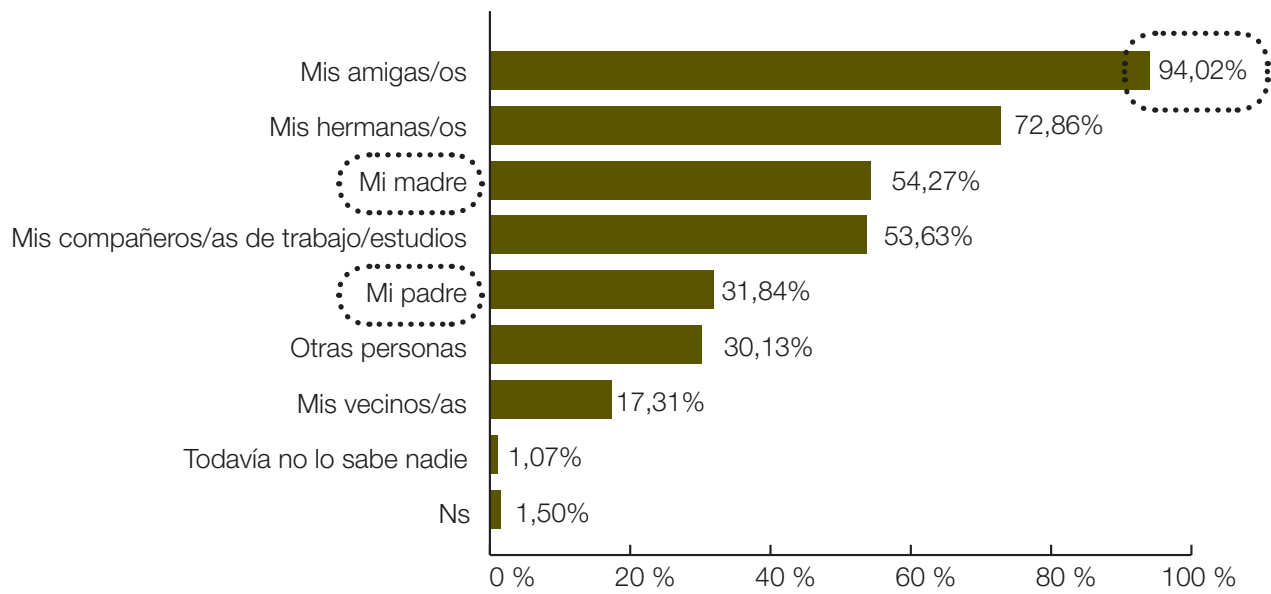
	Porcentaje
Lesbiana	78,21%
Bisexual	27,56%
Homosexual	26,71%
Bollera	25,85%
Tortillera	13,68%
Gay	13,46%
Queer	2,14%
Ninguna	2,14%
Transexual	0,64%
Me gustan las chicas	0,43%
Persona	0,43%
Calabacita	0,21%
Omnisexual	0,21%
Trucha	0,21%
Mujer	0,21%
Hetero	0,21%
Entendida	0,21%
Ns/Nc	5,34%

“Lesbiana” es la palabra que ocho de cada diez mujeres han utilizado en alguna ocasión para definirse a si mismas. Con porcentajes menores, un 27,5% ha utilizado la terminología “bisexual”, un 26,7% “homosexual”, y un 25,85% “bollera”.

Las/los amigas/os son de forma casi unánime las personas a quien se comunica el hecho de que le gusten las mujeres, seguido de la familia. En este segundo caso, es interesante resaltar que son los/as hermanos/as a quienes se les informa en el 72,8% de los casos. Además en relación a la familia directa, es la figura de la madre a quien le comunica en más de la mitad de los casos, mientras que en el caso del padre esta comunicación desciende a un 31,84% de encuestadas.

El hecho de que te gusten las mujeres se lo has dicho a

Base: 468 encuestadas. Respuesta múltiple.

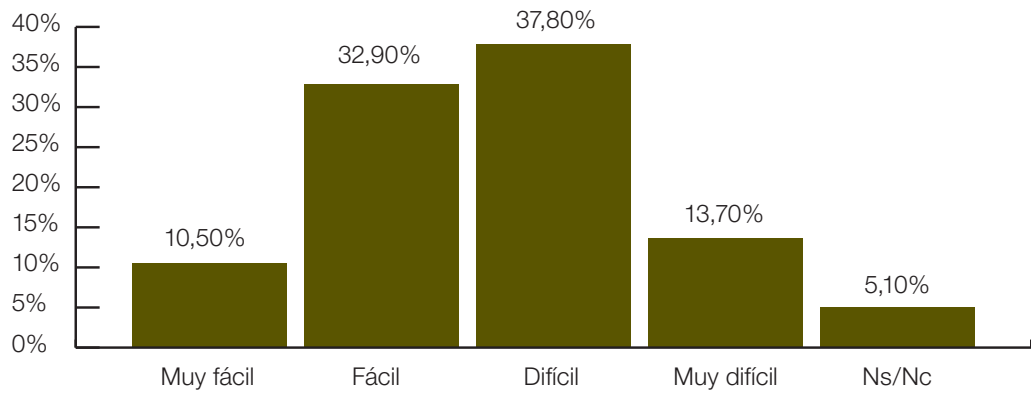


Contextualización de la opción lesbica

No obstante a pesar de lo comentado anteriormente, el hecho de decir que te gustan las mujeres, para **más de la mitad de la muestra**, es una decisión **difícil o muy difícil**. Aunque tres de cada cuatro mujeres indican que es importante que el entorno conozca esta situación.

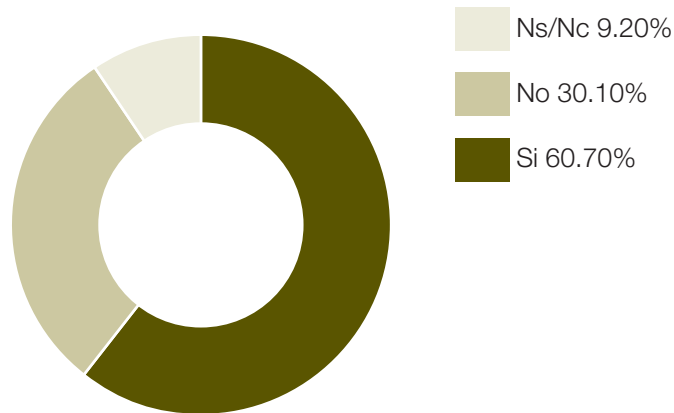
En tu vida diaria decir que te gustan las mujeres te resulta:

Base: 468 encuestadas.



¿Es importante para ti que las personas de tu entorno sepan que te gustan las mujeres?

Base: 468 encuestadas.

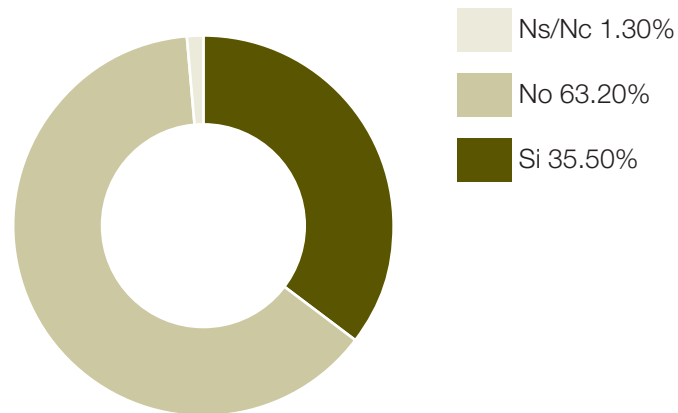


Para el 17,7% de estas mujeres es muy difícil hablar de su situación personal, es decir, asumir públicamente que le gustan las mujeres. Esta dificultad en asumir el lesbianismo públicamente, desciende a un 9,5%. Es decir, les resulta más fácil.

Contextualización de la opción lésbica

¿Has tenido o tienes relaciones sexuales con una mujer casada o con una mujer cuya relación principal haya sido o sea un hombre?

Base: 468 encuestadas.



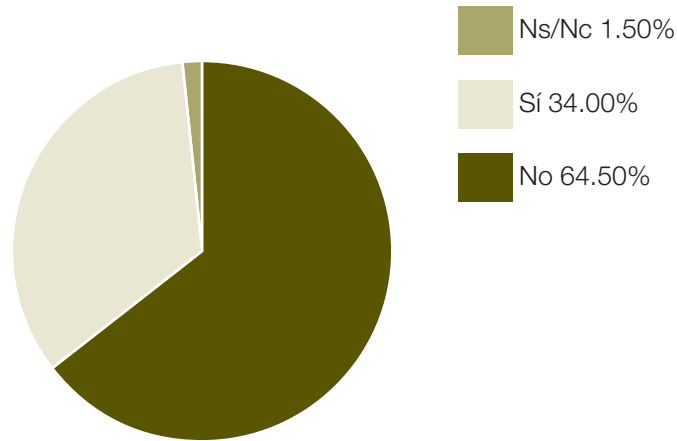
En cuanto al tipo de relación que las mujeres encuestadas declaran, hasta un 35,5% reconoce que han tenido o tienen relaciones con una mujer casada o cuya relación principal haya sido o sea un hombre, mientras que el 63,2% afirma no haberse visto en este tipo de situación.

Agresiones verbales

En cuanto a las posibles agresiones que pudieran haber recibido este colectivo, **el 34% declara haber sido agredida verbalmente**, siendo el lugar de agresión más común la calle. Importante reseñar que una de cada diez mujeres agredidas verbalmente lo han sido en su domicilio.

¿Has sido agredida verbalmente porque te gustan las mujeres?

Base: 468 encuestadas.



¿En qué lugar ha sido?

	Porcentaje
En la calle	85,53%
En otros locales	24,53%
En casa	11,32%
En el trabajo	8,18%
En el local de ambiente	8,18%
En el instituto	6,29%
En la escuela	3,77%
Nc	0,63%
Base (Respuesta múltiple): 159	

OBJETIVOS	
METODOLOGÍA	
INFORME DE RESULTADOS	<ul style="list-style-type: none"> — Perfil de las encuestadas — Caracterización social/laboral y familiar — Hábitos de ocio/consumo — Contextualización
CONCLUSIONES	

Perfil personal

De la muestra alcanzada, la zona geográfica más representada es Bizkaia, con un 55,1% de mujeres en este territorio. Además tres de cada cuatro mujeres residen en municipios de más de 50.000 habitantes.

En cuanto a la **edad**, el 70% tiene entre 38 y 57 años. Y **la lengua** utilizada mayoritariamente es el castellano. El euskera es usado de forma más habitual por un 4,5% de las encuestadas, mientras que el uso combinado de esta lengua con el castellano, asciende a un 16,5%.

En cuanto a **perfil académico**, una de cada dos mujeres declara tener titulación académica, y tan sólo un 1,3% residual afirma no tener estudios homologados.

Perfil económico-laboral

En lo referente a la **situación laboral**, el 80% está ocupada, siendo en su mayoría trabajadoras por cuenta ajena (59,4%). Por el contrario, el índice de paro alcanza un 6,6% de forma global, siendo Navarra la provincia donde más se acentúa esta situación de mujer en paro (14,6%).

En cuanto a la **categoría profesional** de las encuestadas, en un 35,5% son técnicas diplomadas o licenciadas), mientras que los cargos directivos los desarrollan un 11,4%.

La **jornada laboral** a jornada completa es la más común en este colectivo. Y la vida laboral es superior a 15 años en la mayoría de los casos.

En cuanto a la **capacidad adquisitiva** de este colectivo se observa que independientemente de la categoría profesional, las mujeres perciben ingresos mensuales dentro del intervalo entre 1.200€ y 2.400€.

Perfil social

De forma mayoritaria, las mujeres de la muestra declaran estar solteras (74,4%), aunque es importante resaltar que en la mitad de los casos existe un interés por legalizar situaciones actuales de pareja.

En cuanto a los **medios legales para legalizar esta situación**, es en primer lugar, el matrimonio el medio más deseado (50,2%), y en segundo lugar, a través de la pareja de hecho (37%).

Aunque en ambos casos las principales motivaciones que llevarían a esta legalización derivarían de cuestiones de conveniencias, ya sean legales, papeles, etc.

En lo referente a la **unidad convivencial** del colectivo encuestado, comentar que tan sólo una de cada diez mujeres declara tener hijos/as, siendo el método de concepción mayoritario la relación heterosexual. No obstante, entre las mujeres con hijos/as, el 11,36% declara haberlos tenido en un proceso de adopción.

Ante la **forma de convivencia**, el 80,6% afirma no haber convivido con menores que legalmente no hayan sido o sean hijo/as suyos. No obstante, en el caso de haberlo hecho en el pasado, o estar conviviendo con menores actualmente, estos son hijos/as de la pareja, o bien son familiares.

En lo referente a la **opción religiosa**, cuatro de cada cinco mujeres afirma no profesar ningún tipo de culto ni religión. De todas formas, entre las que si lo hacen, es la religión católica la más practicada (68,2%).

Pasando a analizar la **tendencia política**, la opción preferente de voto es IU-EB con un 29,9%. Estos datos por provincias reflejan esta misma preferencia, excepto en el caso de Navarra, donde pasa a un primer lugar PSN/PSOE.

En relación al **asociacionismo dentro de este colectivo**, son los movimientos feministas en el que se participa en mayor medida. Aunque es de resaltar el alto índice de “No contesta” (30,13%).

Aparte de este asociacionismo dentro del colectivo, **participan en otro tipo de organizaciones**, como son ONG (12,39%) o asociaciones de tipo cultural (10,90%), aunque cerca de un 40% afirma no participar en ninguna.

Hábitos de consumo

En lo referente a los **hábitos de consumo**, una de cada cuatro mujeres encuestadas afirma no consumir ninguna de las sustancias expuestas a análisis, siendo el alcohol y tabaco las más consumidas (por más del 40% de la muestra).

En cuanto a los **hábitos de ocio** son más habituales ver la tv y salir a restaurantes y bares, mientras que por el contrario las actividades que se realizan en menor medida son las relacionadas con las nuevas tecnologías (Internet, juegos, Chat, etc.)

Contextualización de la opción lésbica

Por último, en el bloque de contextualización de la opción lésbica comentar que:

En relación a **como este colectivo se define a si mismo**, “Lesbiana” es la nomenclatura habitual más utilizada (78,21%), seguido con representaciones mucho menores por palabras tales como “bisexual”, “homosexual” o “bollera” (entre el 25 y 30%).

En lo referente a la **forma de conocimiento de la existencia de este colectivo**, tres de cada cuatro mujeres afirman que fue entre los 10 y los 18 años, siendo el círculo de referencia en la mitad de los casos, las amistades, y seguido de los medios de comunicación.

En lo que tiene que ver con los aspectos que conciernen a la **aceptación social** de la condición de lesbiana,

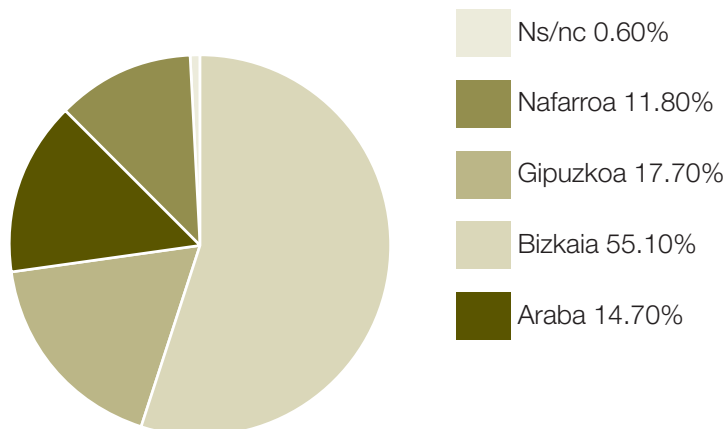
el 60,7% consideran que es importante que las personas de su entorno conozcan esta situación. Además, en lo relativo al aspecto del sexo, para nueve de cada diez mujeres es bastante o muy importante.

Por ultimo en este estudio se ha analizado la **problemática de las agresiones** hacía este colectivo debido a su opción sexual. En este sentido se observa que las agresiones de carácter verbal son las que se producen en mayor medida, siendo los lugares más comunes para que ocurran la calle, locales, o el propio domicilio. Las agresiones físicas las han sufrido un 4,9% de las mujeres encuestadas, siendo estas en la calle mayoritariamente.

PERFIL DE LAS MUJERES ENCUESTADAS

Territorio y Tamaño de municipio

Pregunta 1) ¿En qué territorio vives?



De las cuatro provincias en las que se ha encuestado, **dos de cada cuatro mujeres son residentes en Bizkaia**. El **17,7% y 14,7%** viven en **Gipuzkoa y Araba** respectivamente. Y por último en **Nafarroa** residen el **11,8%**.

Pregunta 5) Resides en un municipio de...

	Provincia					Total
	Araba	Bizkaia	Gipuzkoa	Nafarroa	Nc	
Menos de 5.000 hab.	10,1%	5,4%	7,2%	29,1%	66,7%	9,6%
De 5.000 a 50.000 hab.	7,2%	20,5%	36,1%	20,0%	-	21,2%
De 50.000 a 100.000 hab.	-	10,5%	14,5%	-	-	8,3%
De 100.000 a 600.000 hab.	73,9%	56,6%	38,6%	50,9%	-	54,9%
Ns/Nc	8,6%	6,9%	3,6%	-	33,3%	4,5%
Base	69	258	83	55	3	468

- **Más de la mitad de la muestra reside en municipios de más de 100.000 habitantes**, circunstancia que se agudiza **en el caso de Araba**, en la que **tres de cada cuatro mujeres reside en grandes municipios**.

- Las mujeres nacidas en la década de los 50-59 son las que en mayor representación viven en Bizkaia (un 63% frente a un 55% de media), y son las que en menor porcentaje vive en Araba. Por otro lado las mujeres nacidas en la década de los 70-79 son las que en menor porcentaje viven en Bizkaia (con un 48%)

- Las mujeres cuyo estado legal es de pareja de hecho con una mujer y las que están casadas con una mujer viven en mayor proporción en Bizkaia que en el resto de Herrialdes.
- Las mujeres que se casarían por la obtención de reconocimiento social viven en menor proporción en Bizkaia y Gipuzkoa y en mayor proporción en Araba y Nafarroa.
- Atendiendo al tamaño del municipio son las mujeres vizcaínas y guipuzcoanas las que en mayor proporción residen en lugares de 50.000 a 100.000 habitantes, en contrapartida son las mujeres alavesas las que en menor proporción residen en este tipo de municipios. Las mujeres vizcaínas son las que en menor proporción (con un 31,1%) viven en municipios de menos de 5.000 habitantes. En cambio son las mujeres de Nafarroa las que en mayor proporción viven en municipios de menos de 5.000 habitantes (con un 35,6%).
- En cuanto al nivel de estudios obtenidos, las mujeres sin estudios homologados viven en menor proporción en Bizkaia (16,7%) y en mayor proporción (con un 33,3%) en Gipuzkoa y Nafarroa. En el otro extremo las mujeres que tienen estudios de postgrado y master viven en mayor proporción (con un 69,1%) en Bizkaia y en menor proporción en Gipuzkoa y Nafarroa. Relacionando este punto y el anterior vemos que las mujeres con estudios se concentran en los municipios de tamaños mayores.
- Si tenemos en cuenta la práctica de alguna religión no hay diferencias significativas en las proporciones de mujeres según herrialdes, salvo en Araba donde vive un porcentaje significativo de mujeres creyentes respecto a la media (un 19,7% frente al 14,7%). Las mujeres que manifiestan ser católicas viven en mayor porcentaje en Bizkaia que en el resto de herrialdes (con 11 puntos por encima de la media que le correspondería).
- Las mujeres vasco hablantes y/o bilingües viven en mayor proporción en Gipuzkoa, en cambio las castellano-hablantes viven en mayor medida en Bizkaia.
- Atendiendo a la situación económica las estudiantes viven en mayor proporción en Araba que en el resto de herrialdes, las mujeres ocupadas en labores del hogar viven en mayor proporción en Gipuzkoa y son las mujeres de Nafarroa las que en mayor proporción se encuentran en paro. Las mujeres que dicen ser pensionistas y/o jubiladas y perceptoras de renta básica se concentran en sobre todo en Bizkaia.
- Por tipo de relación laboral las empresarias viven en mayor proporción en Araba (con 10 puntos, 24%, más que su media) y en menor proporción en Gipuzkoa y Nafarroa. Las autónomas/profesionales viven en mayor proporción en Nafarroa y en menor porcentaje en Araba.
- Por rama de actividad destaca:
 - La menor proporción de mujeres que trabajan en la administración pública que viven en Bizkaia y el menor porcentaje de mujeres de la sanidad que viven en Nafarroa.

- Los altos porcentajes (con más del 65%) de mujeres en el transporte y almacenamientos y comunicación, en servicios comerciales y en la educación que viven en Bizkaia.
 - Las mujeres en la industria metálica y química vive en menor proporción en Nafarroa y en mayor porcentaje en Bizkaia.
- Según la categoría profesional hay que destacar:
- Las obreras no cualificadas viven en un porcentaje muy por encima de su media en Gipuzkoa (10 puntos por encima).
 - Las obreras cualificadas viven en mayor proporción en Gipuzkoa y Bizkaia y en menor porcentaje en Araba y Nafarroa.
 - Las técnicas (licenciatura y diplomatura) viven en mayor porcentaje en Bizkaia y en menor porcentaje en Gipuzkoa.
- Atendiendo a la vida laboral de las mujeres encuestadas hay que decir que de las que tienen una vida laboral entre 10-15 años destaca la mayor proporción respecto a la media (11,9%) de las que viven en Nafarroa (con un 20%), y en el otro extremo destaca la menor proporción (4,9%) de las mujeres que viven en Araba (frente a una media de 14,1%). Esta relación es inversa si atendemos a una vida laboral entre 5 y 10 años, siendo esta mayor en Araba y menor en Nafarroa.
- En cuanto a los ingresos mensuales netos que se obtienen, las mujeres que ganan más de 2.400 euros para adelante viven en mayor proporción en Bizkaia que en el resto de herrialdes.
- Según tipo de convivencia:
- Las mujeres que viven con su pareja e hijos/as viven en mayor proporción en Bizkaia que en el resto de herrialdes.
 - Las mujeres que viven con sus padres se concentran en mayor porcentaje en Araba y en menor proporción en Gipuzkoa.
 - Respecto a las mujeres que viven solas destaca la menor proporción de las que viven en Bizkaia. Son las mujeres de Gipuzkoa las que en mayor proporción viven solas.
- Según los/as hijos/as que se tienen las mujeres que tienen hijos/as se concentran de forma clara en Bizkaia (con un 68,2%).
- Las mujeres que han tenido sus hijos/as vía adopción, por relación heterosexual y por inseminación viven en mayor proporción en Bizkaia.
- Respecto a las horas de dedicación en los cuidados a personas, las mujeres que cuidan entre 10 y 30 horas por semana viven en mayor proporción en Araba (con un 20,8%) y en menor proporción en Gipuzkoa. Las mujeres que cuidan menos de 10 horas semanales viven en mayor porcentaje en Bizkaia (con un 62,2% 7 puntos por encima de la media) y en menor proporción en Araba (8,1%, 6 puntos por debajo de su media).

hay mayor representación entre las mujeres nacidas en las décadas de los 70 para adelante y menor en las décadas de los 60 para atrás.

- En lo que respecta a la categoría profesional hay que destacar:
 - Las mujeres directivas se concentran entre las nacidas en la década de los 60.
 - Las técnicas se concentran entre las nacidas en la década de los 50.
 - Las obreras no cualificadas se concentran entre las mujeres nacidas en las décadas de los 70 en adelante.
- En cuanto a la vida laboral de las mujeres encuestadas destacar que la evolución que se da entre las mujeres nacidas en los 60 donde hay mayor proporción de mujeres con más de 15 años de vida laboral y menor con menos de 5 años, es exactamente la inversa entre las mujeres nacidas en los 70 donde la mayor proporción se da entre aquellas que tienen menos de 5 años de vida laboral y la menor entre quienes tienen más de 5 años.
- Por ingresos mensuales destacar que:
 - Mayor proporción de mujeres cuyos ingresos netos mensuales se hallan entre 600 y 1200 euros entre las mujeres nacidas en los 70-79.
 - Las mujeres cuyos ingresos mensuales netos están entre los 1200 y 2400 se hallan más representadas en las generaciones nacidas en los 50 y 60 y menos en las generaciones de los 70 y 80.
 - Las mujeres nacidas en los 60 son las que en mayor proporción tienen unos ingresos netos mensuales entre los 2400 y 3000 euros.
 - Los ingresos de más de 3000 euros corresponden sobre todo a mujeres nacidas en los 70.
- Atendiendo a las personas con quienes conviven las mujeres:
 - Las mujeres que en mayor porcentaje viven con sus hijos/as son las nacidas en las décadas de los 50 y los 60.
 - Las mujeres nacidas en los 80 en adelante son las que en mayor proporción viven con sus padres y madres.
 - Las mujeres que en mayor proporción relatan vivir con otras personas que no son familiares o parejas son las nacidas en los 70-79.
- En concordancia con los datos anteriores las mujeres que dicen tener hijos/as son sobretodo las nacidas en las décadas de los 50 y los 40. Las que en menor proporción tienen hijos son las nacidas en los años 70 en adelante. Estos datos concuerdan con la edad media en la que las mujeres en la actualidad suelen tener hijos/as, los 33-36 años.
- Las mujeres nacidas en los 60 son las que en mayor proporción tienen un hijo/a.

generaciones. Pero si bien este término en general es el más elegido, para cada generación hay un término preferido antes que el de lesbiana.

- El término bisexual es más elegido entre la generación de las nacidas en los 80 en adelante que en el resto de generaciones.
 - El término de bollera es más elegido entre la generación de las nacidas en los 80 en adelante, y menos elegido entre las mujeres nacidas en los años 50-59.
 - El término gay es el que en proporción es más elegido por las mujeres de las nacidas en los años 60-69.
 - El término homosexual es en porcentaje más elegido por la generación de las mujeres nacidas en los 80 en adelante.
 - El término tortillera es acuñado en porcentaje mayor por las mujeres nacidas en los 80 en adelante.
- En cuanto a que edad se oye por primera vez hablar de que a las mujeres les pueden gustar otras mujeres hay una clara diferencia entre generaciones, las mujeres más jóvenes nacidas de los 70 en adelante en mayor porcentaje lo han oído entre los 6 y 10 años, las generaciones de mujeres nacidas en los 30, 40 y 50 en mayor porcentaje lo han oído entre los 18-24 años y 25-34 años. Muchas mujeres nacidas en las décadas 30 y 40 lo han oído desde los 35 años en adelante.
- Respecto a los entornos donde se enteran de la existencia del lesbianismo cabe destacar lo siguiente:
- Con los amigos es el único entorno donde no hay diferencias significativas entre las diferentes generaciones.
 - Las mujeres nacidas en los 80 en adelante se enteran en mayor porcentaje a través de los medios de comunicación.
 - Respecto al entorno de casa hay diferencias entre generaciones: menor porcentaje de mujeres nacidas en los 50 y los 60 se enteran en casa de la existencia del lesbianismo, y mayor porcentaje de mujeres nacidas en las décadas de los 70 y 80 en adelante que se enteran en casa.
 - La generación de mujeres nacidas en los 80 en adelante se enteran en mayor porcentaje en los espacios educativos (escuela/colegio, instituto y universidad) que el resto de generaciones.
 - La generación que en mayor porcentaje se entera a través de los libros de la existencia del lesbianismo es la de los 60-69.
- En cuanto a quienes les dicen las mujeres que les gustan otras mujeres hay que decir que:
- Se percibe claramente que las generaciones de mujeres más jóvenes (nacidas de los 70 en adelante) son las que en proporción más lo dicen a sus madres y padres, un dato que refleja la preocupación de las jóvenes por decirlo en casa.
 - En el resto de categorías no se perciben diferencias significativas entre las mujeres de las diferentes generaciones.

- Las mujeres nacidas en los años 1940-49 son las que en mayor medida utilizan el castellano como lengua principal en su vida diaria. Así mismo serán las que menos utilizan el euskera tanto de forma principal como unido al castellano.

- En lo que atañe al estado legal destaca el resultado de que son las mujeres que conforman pareja de hecho y las casadas con otra mujer quienes en mayor proporción utilizan mayoritariamente el castellano y las que menos utilizan el bilingüismo.

- Por tamaño de municipio en el que se reside destacan dos hechos:
 - Una mayor utilización del euskera en los municipios de tamaño menor a 50.000 habitantes.
 - Una mayor utilización del castellano como idioma principal en los municipios de tamaño superior a 50.000.

- Según nivel de estudios:
 - Las mujeres con estudios primarios son las que en mayor proporción utilizan el castellano como idioma preferente y en menor medida el euskera.
 - Las mujeres con licenciaturas, postgrados y masteres son las que en mayor proporción utilizan el bilingüismo en su vida diaria, así mismo serán las que en menor proporción usan el castellano como idioma principal.

- Por situación económica se encuentra un dato significativo entre las mujeres estudiantes, las mismas son las que en menor proporción utilizan el castellano como lengua principal.

- En cuanto a la relación laboral las funcionarias son las que en mayor medida manejan el euskera en su vida diaria. Serán las mujeres asalariadas las que en mayor proporción utilizan el castellano como lengua principal.

- El cruzamiento con la pregunta referida a la rama de actividad en la que se encuentran las mujeres es coherente con el dato anterior, serán las que trabajan en educación y en la administración pública (lugares donde se exige la posesión de diferentes niveles de uso del euskera) las que en mayor medida manejan el euskera en sus vidas diarias. Las mujeres que trabajan en el sector del comercio, la hostelería y reparaciones quienes son las que en mayor medida utilizan el castellano en su vida diaria.

- Por categorías profesionales:
 - Las que ejercen mandos intermedios son las que en mayor medida hacen un uso principal del castellano en sus vidas diarias, seguidas de las obreras cualificadas y las directivas.
 - Las que ejercen de técnicas son las que en mayor medida hacen uso del euskera.

- Por ingresos las mujeres que perciben entre 2.400 y 3.000 euros son las que en mayor medida utilizan el bilingüismo. Las mujeres cuyos ingresos son menos de 600 euros son las que en mayor medida utilizan el castellano como lengua preferente.

- En lo que refiere a la pregunta de convivencia o no con menores que legalmente no son hijos/as, las mujeres que responden “si, con los hijos/as de mi pareja” son las que en mayor proporción usan el euskera tanto como idioma preferente como junto al castellano.
- En cuanto a la intención de voto:
 - En orden, las mujeres que votan a EHAK/PCTV, Plazandreok y ARALAR son las que en mayor medida usan el euskera tanto como lengua preferente como junto al castellano.
 - Las mujeres votantes de EA y PNV/EAJ tienen un uso del euskera y castellano que se ajusta a las medias obtenidas por la muestra de mujeres encuestadas.
 - En orden, las mujeres votantes del PSOE, IU/EB y PP son las que mayor uso hacen del castellano como lengua preferente. El menor uso del euskera se da entre las mujeres votantes del PSOE. Entre las mujeres votantes del PP se da un bilingüismo superior en casi cuatro puntos (20%) a la media (16,5%).
- En cuanto a los organismos donde han participado en años anteriores las mujeres encuestadas:
 - Las que han participado en el movimiento feminista son las que en mayor proporción usan el euskera en su vida diaria tanto como lengua preferente como junto al castellano.
 - Las que han participado en los colectivos de lesbianas son las que en mayor medida utilizan el castellano como lengua principal.
- Respecto a los organismo donde se participa en la actualidad:
 - Las mujeres que en mayor proporción usan el euskera como lengua tanto principal como junto al castellano son las que participan en el movimiento nacionalista/abertzale, les siguen por orden las mujeres que participan en partidos políticos, en el movimiento ecologista, en el movimiento feminista, en asociaciones deportivas y culturales y en los sindicatos.
 - Las mujeres que en mayor medida usan el castellano como lengua principal son las que en la actualidad participan en colectivos de lesbianas y LGTB.
- En lo que se refiere a los términos que se emplean para definirse las que utilizan los de bisexual por un lado y el queer por el otro son las en mayor medida utilizan el euskera en su vida diaria.
- No hay diferencias significativas entre la edad a la que se ha oído por vez primera que a las mujeres le pueden gustar otras mujeres y el uso de la lengua.
- En lo que respecta a la cuestión de en que medio se han enterado por vez primera que a las mujeres le pueden gustar otras mujeres las mujeres que en mayor proporción usan el euskera son aquellas que se han enterado a través del sistema educativo (colegio/escuela, instituto y universidad).
- En cuanto a las cuestiones relacionadas con la visibilidad (22, 23, 24) no se aprecian diferencias significativas en el cruzamiento con el uso de la lengua.

Pregunta 20) ¿A qué edad oyes hablar por primera vez de que a las mujeres les pueden gustar otras mujeres, o del lesbianismo?

	Porcentaje
6 a 10 años	9,60%
10 a 14 años	28,20%
14 a 18 años	32,50%
18 a 24 años	16,00%
25 a 34 años	3,00%
Más de 35 años	1,10%
No me acuerdo	7,50%
Ns/Nc	2,10%

- El 60,7% de las encuestadas comienza a escuchar hablar por primera vez que a las mujeres les pueden gustar las mujeres en el intervalo entre los 10 y los 18 años. El 28,20 entre los 10 y 14 años y el 32,50% entre los 14 y 18 años.
- El 20,10% de las encuestadas comienza a escuchar hablar por primera vez que a las mujeres les pueden gustar otras mujeres más allá de los 18 años.
- Un 9,60% comienza a escuchar hablar por primera vez que a las mujeres les pueden gustar las mujeres en el intervalo entre los 6 y 10 años.
- Respecto a la opción religiosa no hay diferencias significativas entre las que tienen esta opción y no.
- En relación al activismo parece que las mujeres activistas comienzan a escuchar a hablar por primera vez que a las mujeres les pueden gustar las mujeres a edades más tempranas.
- Respecto a la edad se refleja una clara diferencia generacional en cuanto a la edad en que las mujeres oyen por vez primera que existe la posibilidad de que te puedan gustar otras mujeres. Las mujeres nacidas en la década de los 70 para adelante son las que con mayor porcentaje saben de la existencia del lesbianismo entre los 6-10 años. Las mujeres nacidas en décadas posteriores se retrasan claramente a partir de los 18 años. Se podría decir que las mujeres más jóvenes reciben antes este tipo de información respecto a las que tienen más edad.
- Cruzando esta pregunta con la nº 23 (dificultad en decir) se detecta que aquellas mujeres que les resulta más fácil decirlo se corresponden con las que oyen a edades más tempranas que existe la posibilidad de ser lesbianas. la dificultad para decirlo se acrecienta a medida que se retrasa la edad en que se sabe.

- Cruzando esta pregunta con la nº 22 (A quien se lo has dicho) se percibe que las mujeres que oyen hablar a edades más tempranas del lesbianismo son aquellas que más lo han dicho a madres, padres, en el trabajo, a los vecinos y a otras personas, que son las categorías en donde esta diferencia se percibe respecto a aquellas que saben de la existencia del lesbianismo a edades más tardías.
- Respecto a si es importante que las personas de tu entorno sepan que eres lesbiana hay un dato que es interesante y que habría que analizar más en profundidad para ver si tiene significado. En la franja de edad de entre quienes lo saben entre los 25-35 años no consideran importante decirlo un 50% y sólo lo considera importante un 28,6%, un porcentaje inusual respecto a las demás franjas de edad. Examinando el cruzamiento de esta cuestión con la edad, estas mujeres pertenecen a generaciones muy distintas, están muy distribuidas por edades y no tienen una edad determinada.

Pregunta 21) ¿En qué contexto o a través de qué medios empiezas a oír hablar de que a las mujeres les pueden gustar otras mujeres, o del lesbianismo?

	Porcentaje
Con las amigas/os	50,64%
En los medios de comunicación	28,85%
En los libros	24,36%
En la escuela/colegio	22,86%
En el instituto	17,31%
En casa	11,11%
En la universidad	10,26%
Otros	6,62%
En el trabajo	4,70%
En la parroquia	1,07%
Ns/Nc	5,34%

- El contexto en el que por primera vez las encuestadas comienza a escuchar hablar que a las mujeres les pueden gustar las mujeres es fundamentalmente el círculo de amistades que se destaca con diferencia sobre los medios de comunicación, los libros y la escuela. Llama la atención que no sean ni la escuela ni la familia, primeras instancias socializadoras de las personas en nuestra sociedad, los contextos en donde las mujeres comienzan a escuchar hablar por primera vez que a las mujeres les pueden gustar las mujeres.

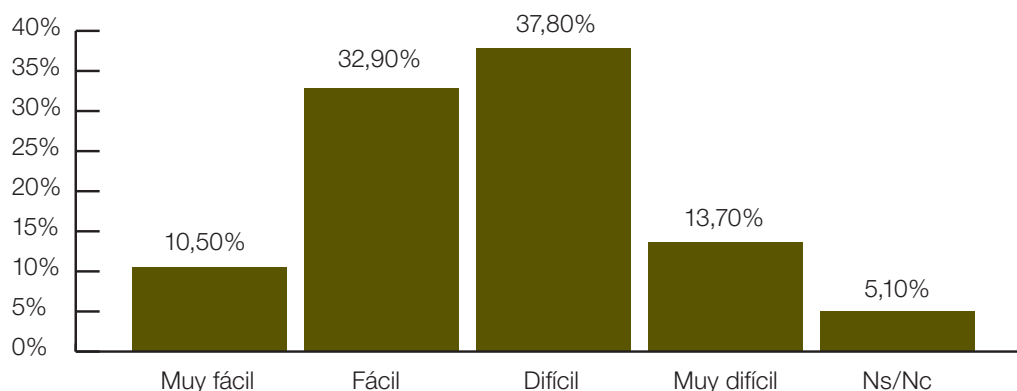
Pregunta 22) El hecho de que te gusten las mujeres se lo has dicho a:



- Las mujeres encuestadas consiguen un nivel de visibilidad elevado y destacado respecto a sus entornos más íntimos y privados (las amigas y la familia). La visibilidad desciende notablemente en ámbitos más públicos.
- Los/las amigas/as son de forma casi unánime las personas a quien se comunica el hecho de que le gusten las mujeres, seguido de la familia. En este segundo caso, es interesante resaltar que son los hermanos a quienes se les informa en el 72,8% de los casos.
- En relación a los padres, es a la figura de la madre a quien se le comunica el lesbianismo en la mitad de los casos, mientras que en el caso del padre esta comunicación desciende a un 31,84% de encuestadas. Este aspecto no hace más que revelar el papel tradicionalmente secundario que sigue teniendo la figura paterna en la educación afectiva y emocional de las personas.
- Respecto a la edad se puede decir al observar porcentajes de mujeres que lo dicen a la madre, hermanos y al padre vemos que estos son mayores en las mujeres más jóvenes, las nacidas en la década de los 70 y en la de los 80 para adelante. Este aspecto revelaría una mayor importancia que tiene la familia a la hora de decirlo en las generaciones más jóvenes sobre las mayores.
- En correspondencia con el último dato encontramos en el cruzamiento de esta pregunta con la n° 20 que aquellas mujeres que oyen hablar por primera vez del lesbianismo a edades tempranas (entre los 6-10) son las que más han dicho que son lesbianas en la familia, el trabajo y en el vecindario, habiendo una

- El cruzamiento con la pregunta nº 23 (dificultad para decir que te gustan las mujeres) nos aporta un dato relevante, las mujeres que dicen resultarles muy difícil decir que son lesbianas son las que respecto al resto presentan menos visibilidad en sus entornos. Se podría decir que la dificultad para decirlo influye en el nivel de visibilidad alcanzado en los diferentes entornos.
- Las mujeres que responden negativamente a la pregunta de si es importante que las personas del entorno sepan que te gustan las mujeres (un 30,10% de las encuestadas) logran claramente menos visibilidad respecto a la familia, el trabajo y los vecinos que aquellas que responden afirmativamente a la pregunta.
- La importancia que se da al sexo en las relaciones con otras mujeres parece que influye en el nivel de visibilidad respecto a todos los entornos. Aquellas que dicen no buscar el sexo en sus relaciones sólo la complicitad afectiva logran menos visibilidad en relación a sus amistades, familia, trabajo y vecindario. No dotar al lesbianismo de contenido sexual parece que no aporta mayor visibilidad.

Pregunta 23) En tu vida diaria decir que te gustan las mujeres te resulta:

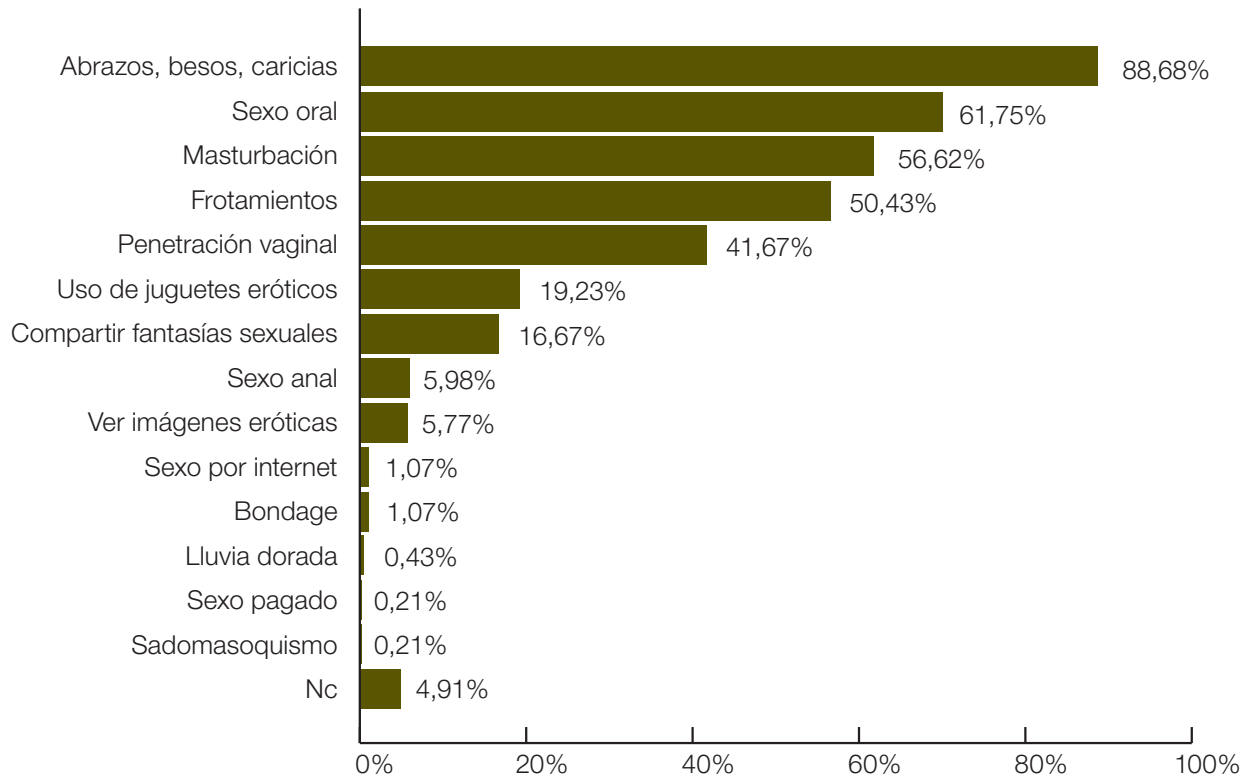


- El hecho de decir que te gustan las mujeres, para más de la mitad de la muestra, es una decisión difícil o muy difícil representando el porcentaje de mujeres que se encuentran en esta situación de 51,5%.
- Aquellas que encuentran fácil o muy fácil decir que le gustan las mujeres no dejan de ser un sector importante ya que representan el 43,40% de las mujeres encuestadas.
- Los datos anteriores indican que la visibilidad es una cuestión contradictoria para las mujeres lesbianas y en el cómputo global un hecho que no es fácil.
- Aquellas mujeres que viven en municipios menores de 5.000 habitantes encuentran más fácil decir su condición lésbica que las que viven en grandes municipios. Este dato se contradice con los supuestos tradicionales que maneja el movimiento LGTB de que es más difícil manifestar la condición lésbica en ámbitos rurales.

conceden al sexo en sus relaciones, el 70% lo considera importante, pero no tanto como para que de no existir se rompa la relación que mantienen.

- Las mujeres que tienen menos dificultad para manifestar en público su condición lésbica son quienes a su vez conceden más importancia al sexo en sus relaciones con porcentajes que superan significativamente la media.
- Las mujeres que consideran importante que el entorno sepa de su lesbianismo aunque, respecto a las que no lo ven importante, tienen el mismo porcentaje en la importancia que conceden al sexo en sus relaciones, vemos que consideran en mayor número que éstas, que sin sexo sus relaciones se romperían.
- Las mujeres que dicen no haber sido agredidas verbalmente por ser lesbianas son las que respecto a las que si lo han sido, conceden mayor importancia al sexo.
- En cuanto a recibir agresiones físicas por ser lesbiana, las que si las han recibido presentan un mayor porcentaje de mujeres que considera que sin sexo en sus relaciones esta se rompería.

Pregunta n° 27: Tus prácticas sexuales preferidas son:



las mujeres casadas con otras mujeres las que en menor número reciben agresiones (18,8% y 25% respectivamente).

- Las mujeres encuestadas que en mayor número han recibido agresiones son aquellas que residen en municipios de 50.000/100.000 habitantes (40,5%)
- Por nivel de estudios las mujeres que en mayor número han recibido agresiones verbales con un 41,4% son las que han completado Bachillerato, FP2, COU y ciclos formativos de Grado Superior. Las licenciadas con un 22,3% son las que en menor número han recibido agresiones verbales.
- Las mujeres que se expresan mayoritariamente en euskera son las que en menor número reciben agresiones verbales (19%).
- En cuanto a la situación económica las mujeres ocupadas en las labores del hogar relatan en mayor número sufrir agresiones verbales además de manera muy significativa respecto al resto de mujeres con un 57,1%. En el otro extremo son las estudiantes las que en menor número reciben agresiones con un 19% de ellas. Cerca de este porcentaje se encuentran las pensionistas, jubiladas y perceptoras de renta básica.
- En cuanto al tipo de relación laboral más de la mitad (52%) de las empresarias que emplean a personas han recibido agresiones verbales. Las que en menor número reciben agresiones verbales son las funcionarias.
- Este último dato se completa con los que nos ofrecen los referidos a la rama de actividad. Las mujeres activas en comercio, hostelería y reparaciones son las que en mayor número reciben agresiones verbales (un 53%), seguidas de las activas en transportes, almacenamiento y comunicaciones (42,1%). Las mujeres activas en la sanidad y la administración pública reciben en número el 21% y el 29,4% de agresiones verbales. Las activas en la educación reciben en número un poco más que la media, un 37,2%.
- En correspondencia a los últimos datos y según la categoría profesional son las administrativas las que en menor número reciben agresiones verbales (un 14,8%) mientras que las directivas (con un 46,5%), las obreras cualificadas (con un 48,6%) y los mandos intermedios (con un 42,3%) quienes en mayor número reciben agresiones verbales.
- Aquellas mujeres que han participado en el movimiento feminista y en los colectivos de lesbianas son las que en mayor número han recibido agresiones verbales. Este dato se corresponde con el de que también son las mujeres que en la actualidad participan en estos movimientos quienes en mayor número han recibido agresiones verbales.
- En cuanto a las sustancias ingeridas aquellas que ingieren pastillas de síntesis y esnifables son las que en mayor número reciben agresiones verbales. Aquellas que ingieren alcohol, hachis y medicamentos para la

de amigas/os que saben de la condición sexual de las encuestadas. Desde una perspectiva cualitativa los resultados la pregunta nº 21 y la de esta van en consonancia ya que normalmente las personas solemos crear nuestros primeros círculos de amistades autónomos del control familiar en la adolescencia, que es cuando las mujeres en su mayoría dicen enterarse de la existencia del lesbianismo.

No es de extrañar que los mass media y los libros sean vías destacadas (con porcentajes de un 28,85% y un 24,36% respectivamente) a través de las que las mujeres conocen la existencia del lesbianismo, ya que es a partir de la década de los 90 (a mediados) que empieza a haber en nuestro país una aparición extensa del hecho gay y lesbiano tanto en medios de comunicación como en producción literaria y de ensayo. Sin embargo y a pesar de la destacada posición que ocupan los mass-media y los libros en relación al medio educativo y la familia, habría que señalar que en conjunto los medios más relevantes en la socialización de las personas (los medios de comunicación, la familia y el sistema educativo), no tienen un papel determinante a la hora de hacer comprender a las personas que existe la diversidad de orientaciones sexuales. Estas principalmente tienen que depender de medios privados y no formales, como son el círculo de amistades para enterarse de que existen otras posibilidades de, aparte de la heterosexual, hacer realidad la experiencia sexual.

Las mujeres encuestadas consiguen un nivel de visibilidad elevado y destacado respecto a sus entornos más íntimos y privados (las amigas y la familia). La visibilidad desciende notablemente en ámbitos más públicos.

El orden que se revela en los resultados, en el que son los/as amigos/as a quienes antes se les cuenta el hecho de ser gay o lesbiana, seguido de la familia y el trabajo coinciden con los escasos estudios que al respecto hay sobre homosexualidad y lesbianismo. Además el hecho de las más jóvenes lo digan más en casa que las mayores revelarían una mayor importancia que tiene la familia a la hora de decirlo en las generaciones más jóvenes sobre las mayores.

De los dos puntos anteriores podemos concluir que las mujeres más jóvenes oyen hablar antes de la posibilidad de ser lesbiana y que esto repercute más adelante en una mayor visibilidad en los entornos donde se mueven sobre todo el familiar.

Los datos anteriores indican que la visibilidad es una cuestión contradictoria para las mujeres lesbianas y en el cómputo global un hecho que no es sencillo. El hecho de decir que te gustan las mujeres, para más de la mitad de la muestra, es una decisión difícil o muy difícil representando el porcentaje de mujeres que se encuentran en esta situación de 51,5%. Aquellas que encuentran fácil o muy fácil decir que le gustan las mujeres no dejan de ser un sector importante ya que representan el 43,40% de las mujeres encuestadas.

El perfil de mujeres que encuentran más fácil decir que son lesbianas es el siguiente: vivir en municipios menores de 5.000 habitantes (este dato se contradice con los supuestos tradicionales que maneja el movimiento LGTB de que es más difícil manifestar la condición lésbica en ámbitos rurales), ser joven, estar casada con una mujer, tener un nivel de estudios bajo/medio, no practicar alguna religión, hablar euskera, tener unos ingresos más bajo que 1200 euros, no tener hijos, haber sido agredida tanto físicamente como verbalmente.

definen como bisexuales han tenido relaciones con mujeres casadas o cuya relación principal haya sido o sea un hombre.

Por último en este estudio se ha analizado la problemática de las agresiones hacia este colectivo debido a su opción sexual. En este sentido se observa que las agresiones de carácter verbal son las que se producen en mayor medida, siendo los lugares más comunes para que ocurran la calle, locales, o el propio domicilio. Las agresiones físicas las han sufrido un 4,9% de las mujeres encuestadas, siendo estas en la calle mayoritariamente.

Este dato nos puede hacer pensar que no hay agresiones contra las mujeres encuestadas debido al aumento del respeto y de la tolerancia social, con ser cierto este aspecto también hay que tener en cuenta los niveles de visibilidad aparecidos en la pregunta nº 22, donde escasamente sobrepasa el 10% quienes lo han dicho en el vecindario, o escasamente llega al 50% quienes lo han dicho en el trabajo. Se puede hipotetizar que con esta escasa visibilidad en los medios públicos las agresiones recibidas también tienen que ser escasas ya que lo que es invisible no se puede agredir directamente.

El número tan escaso de agresiones físicas que hay, se puede decir que es debido fundamentalmente a que no se hacen muestras evidentes de las relaciones entre mujeres, que hay una forma de manifestarse “tan discreta” que pasa desapercibida. Y por el otro es que ante manifestaciones evidentes puede que haya una actitud de aceptación y de tolerancia que implica “dejar hacer” aunque es la calle el lugar más inseguro para las mujeres lesbianas y con respecto al lugar donde han sido también destacar las escasas agresiones que se producen en el trabajo debido seguramente a que como se ve la mitad de las encuestas no lo han dicho en este espacio.

Las mujeres que tienen opción religiosa respecto a las que no tienen opción religiosa son las que en menor número reciben agresiones verbales, por debajo de la media (29%), estas agresiones las han sufrido sobre todo en casa y en el instituto. En el instituto hasta un 22% de las mujeres católicas dicen haber sufrido agresiones verbales (la media es de 6,3%)

Los datos reflejan que una mayor visibilidad a entornos más públicos implicaría un crecimiento de agresiones físicas recibidas.